

OBIECTIVUL 6: APĂ CURATĂ ȘI SANITAȚIE

Asigurarea disponibilității și gestionării durabile a apei
și sanitație pentru toți



BULETIN INFORMATIV NR.9
- 24.10.2023 -

OBIECTIVUL 6: APĂ CURATĂ ȘI SANITAȚIE

Tendențe (1)



- Resursele de apă ale României au fost în anul 2022 de 158 miliarde m³, în creștere cu 26,2% față de 2008. Principalele resurse de apă sunt cele de suprafață, reprezentând 92,1% din total, în anul 2022. Între anii 2008-2022, resursele de apă au avut un trend oscilant, determinat, în principal, de cantitatea de precipitații. Astfel, în 2010, anul cu cele mai bogate precipitații din această perioadă, resursele de apă au înregistrat cea mai ridicată valoare (186 miliarde m³).



- Volumul de apă captată a fost, în anul 2022, de 8151 milioane m³, în creștere cu 12,9% față de 2008, dintre care 7367 milioane m³ din surse de suprafață (cu 12,3% mai mult decât în 2008) și 783 milioane m³ din surse subterane (cu 18,8% mai mult decât în 2008). Comparând anul 2022 cu anul 2008, se observă o scădere a prelevărilor de apă în industrie (-21,4%) și creșterea acestora pentru populație (11,4%) și agricultură (de 2,7 ori).

OBIECTIVUL 6: APĂ CURATĂ ȘI SANITAȚIE

Tendențe (2)



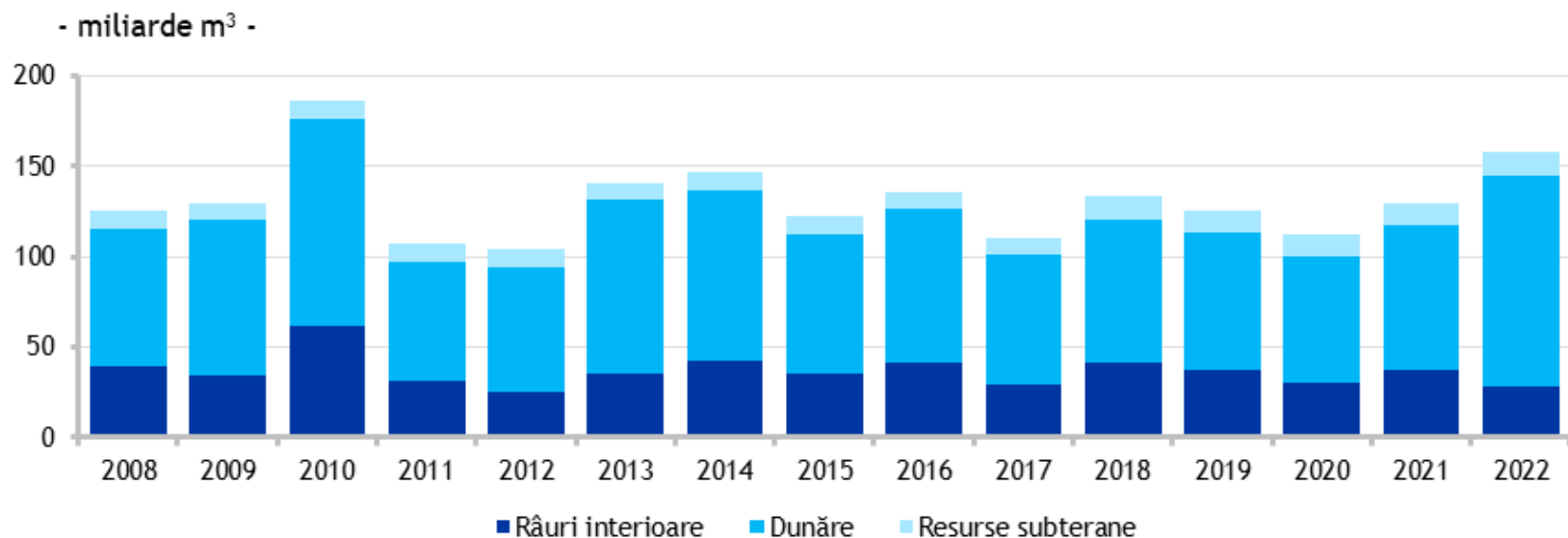
- Procentul de apă netratată în total apă uzată generată a scăzut cu 9 p.p., de la 37,2% în anul 2013, la 27,3% în 2021, ceea ce are un efect benefic asupra mediului, diminuând poluarea și presiunea asupra resurselor de apă.



- Între anii 2008-2022, ponderea populației conectată la sistemul public de alimentare cu apă a crescut de la 55,2% din populația rezidentă a României, la 74,9%, iar populația conectată la canalizare a crescut de la 45,0%, la 59,2%.

OBIECTIVUL 6: APĂ CURATĂ ȘI SANITAȚIE

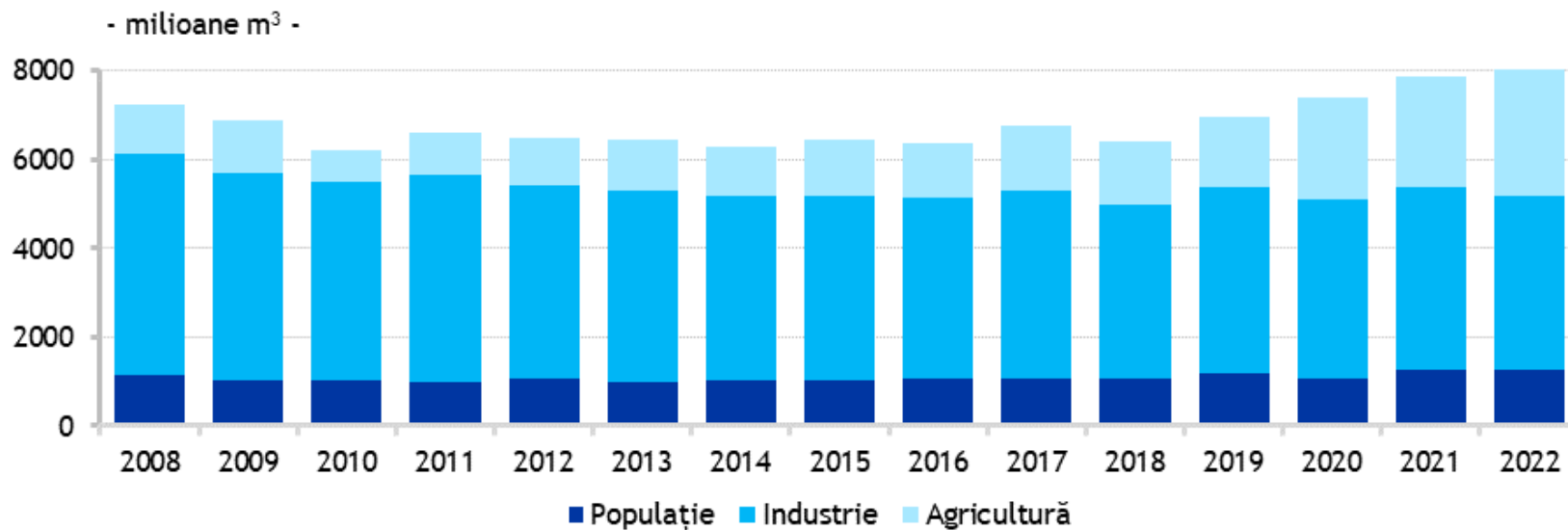
Resursele de apă ale României



Date statistice disponibile în Baza de date Tempo Online - Secțiunea H, Matricea TGF0613 -
Ținta 1 - Mediu - Resursele de apă ale României

OBIECTIVUL 6: APĂ CURATĂ ȘI SANITAȚIE

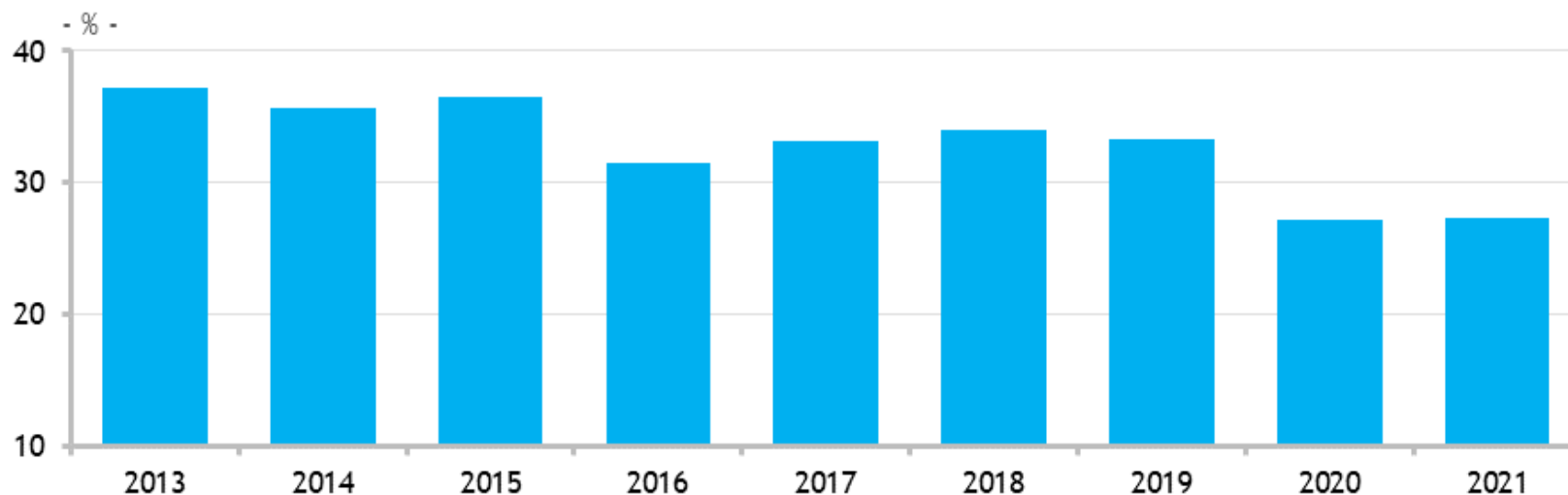
Volumul de apă captată



Date statistice disponibile în Baza de date Tempo Online - Secțiunea H, Matricea TGD0611 - Ținta 1 - Mediu - Volumul de apă captată pe activități economice și pe surse de captare

OBIECTIVUL 6: APĂ CURATĂ ȘI SANITAȚIE

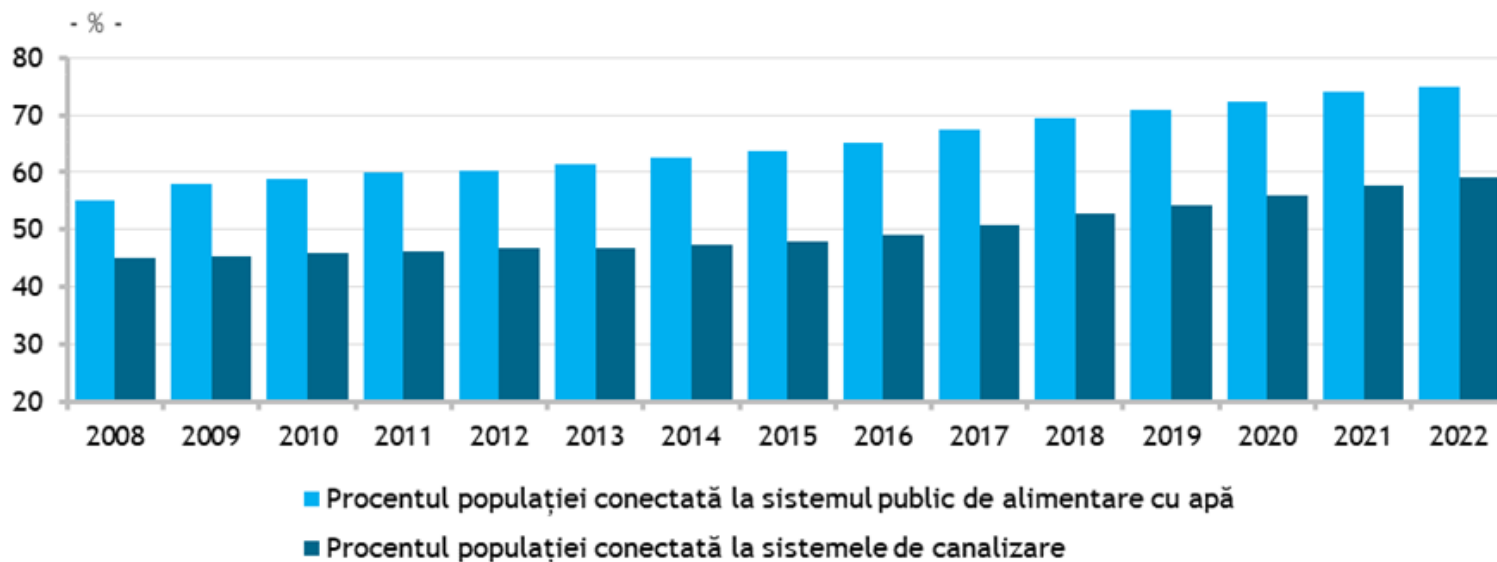
Procentul de apă netratată în total apă uzată generată



Date statistice disponibile în Baza de date Tempo Online - Secțiunea H, Matricea TGW0652 - Ținta 5 - Social - Procentul de apă netratată în total apă uzată generată

OBIECTIVUL 6: APĂ CURATĂ ȘI SANITAȚIE

Procentul populației conectată la sistemul public de alimentare cu apă și canalizare



Date statistice disponibile în Baza de date Tempo Online - Secțiunea H, Matricea THB0661 - Ținta 6 - Social - Procentul populației conectată la sistemul public de alimentare cu apă și Matricea THC0662 - Ținta 6 - Social - Procentul populației conectată la sistemele de canalizare

OBIECTIVUL 6: APĂ CURATĂ ȘI SANITAȚIE

Statistica indicatorilor aferenți ODD6

Număr total de indicatori	15
Număr indicatori principali	7
Număr indicatori adiționali	8
Indicatori produși de INS	11
Indicatori produși de alte instituții	4

Pentru realizarea indicatorilor cu sursa date alte instituții, a fost încheiată o Convenție de Colaborare tripartită între Institutul Național de Statistică, Secretariatul General al Guvernului, pe de o parte, și Administrația Națională "Apele Române", pe de altă parte.

Cei 15 indicatori măsoară implementarea celor 6 ținte aferente ODD6 din [SNDDR 2030](#).

Informații detaliate referitoare la relevanța indicatorilor aferenți ODD6 pot fi accesate la următorul link: <https://insse.ro/cms/files/POCA/Fise-indicatori-finale.zip>.