

## OBIECTIVUL 2: FOAMETE “ZERO”

Eradicarea foamei, asigurarea securității alimentare, îmbunătățirea nutriției și promovarea unei agriculturi sustenabile



## OBIECTIVUL 2: FOAMETE “ZERO”

### Tendențe



- Randamentul agricol la grâu a crescut în anul 2022 față de anul 2008 cu 17,7%, ajungând la 4004 kg/ha în 2022 (+601 kg/ha față de anul 2008). În comparație cu anul anterior, randamentul agricol la grâu a scăzut cu 793 kg/ha (-16,5%).



- Ponderea în PIB a exportului de produse agroalimentare a crescut cu 2,7 p.p. în ultimii 15 ani, ajungând la 4,2% în anul 2022. Contribuția pozitivă în PIB a exporturilor de produse agroalimentare a fost diminuată de contribuția negativă a importurilor, care au ajuns la 4,6% din PIB în anul 2022, în creștere cu 1,6 p.p. față de anul 2008. Circa 68% din comerțul României cu produse agroalimentare în anul 2022 era realizat cu țări membre UE (60% din export și 76% din import).



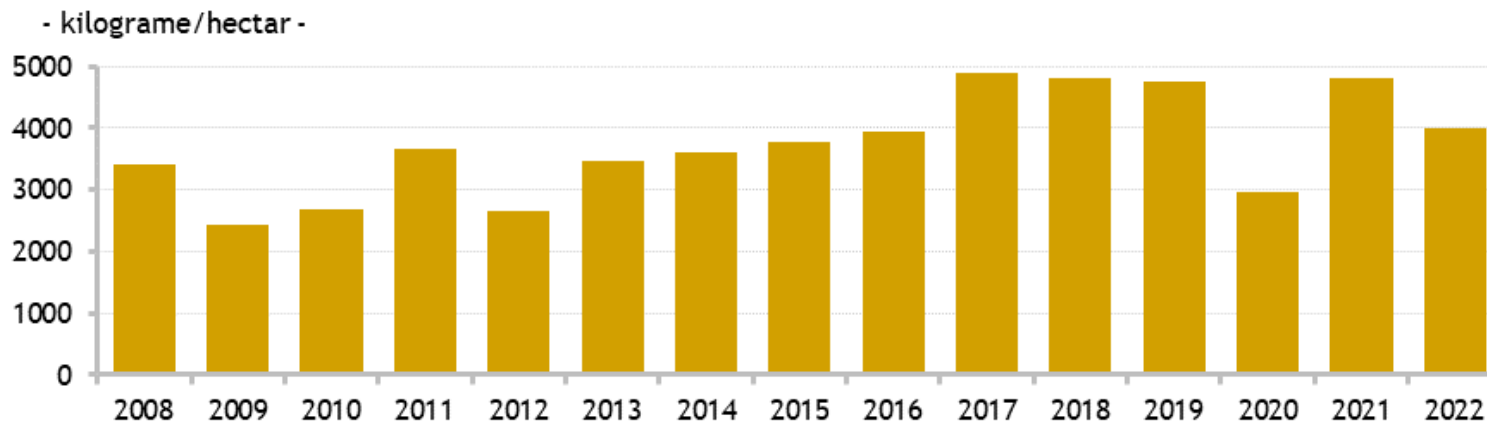
- În perioada 2008-2022, ponderea exportului României de produse agroalimentare de bază în exportul total a fost superioară celei de produse agroalimentare prelucrate (5,7% față de 3,0%, în total export în anul 2022). În schimb, România a importat mai multe produse agroalimentare prelucrate, comparativ cu produsele de bază (5,8% față de 2,8%, în total import în anul 2022).



- Cea mai mare suprafață protejată cu sisteme antigrindină s-a înregistrat în anul 2022, în creștere de 16,5 ori față de cea mai mică suprafață protejată, din anii 2008 și 2010. Cea mai mare creștere a suprafeței protejate cu sisteme antigrindină s-a realizat în anul 2022, când aceasta a crescut cu 43,5% față de anul anterior (+690 de mii de hectare).

## OBIECTIVUL 2: FOAMETE “ZERO”

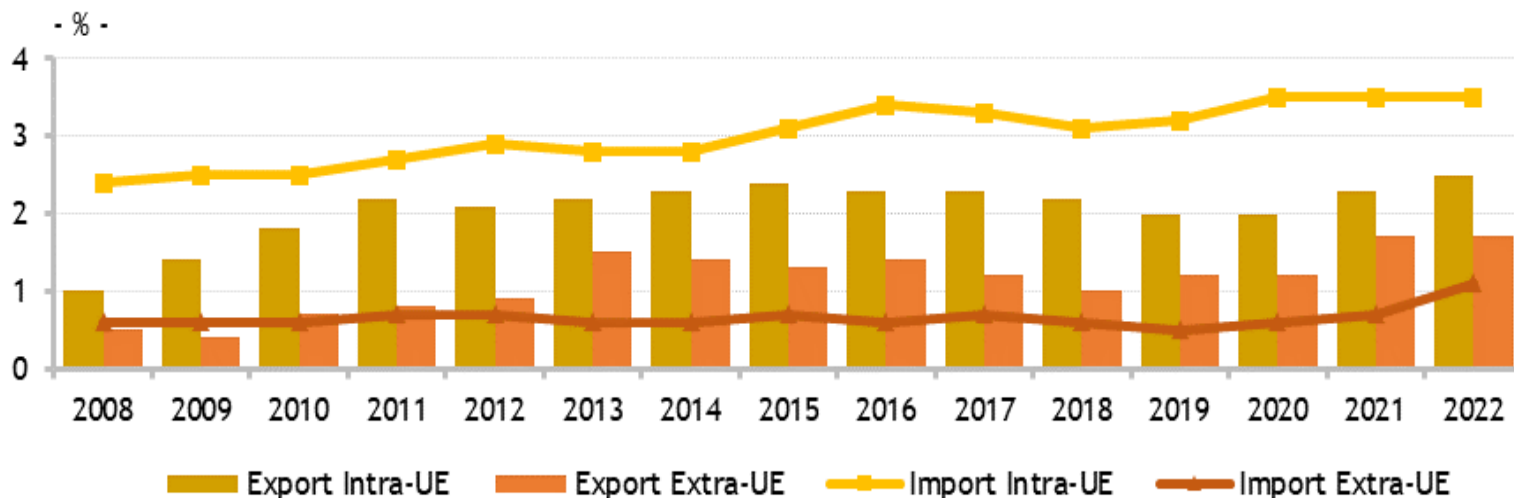
### Evoluția randamentului agricol - grâu



Date statistice disponibile în Baza de date Tempo Online - Secțiunea H, Matricea TBE0233 -  
Ținta 3 - Economic - Evoluția randamentului agricol

## OBIECTIVUL 2: FOAMETE “ZERO”

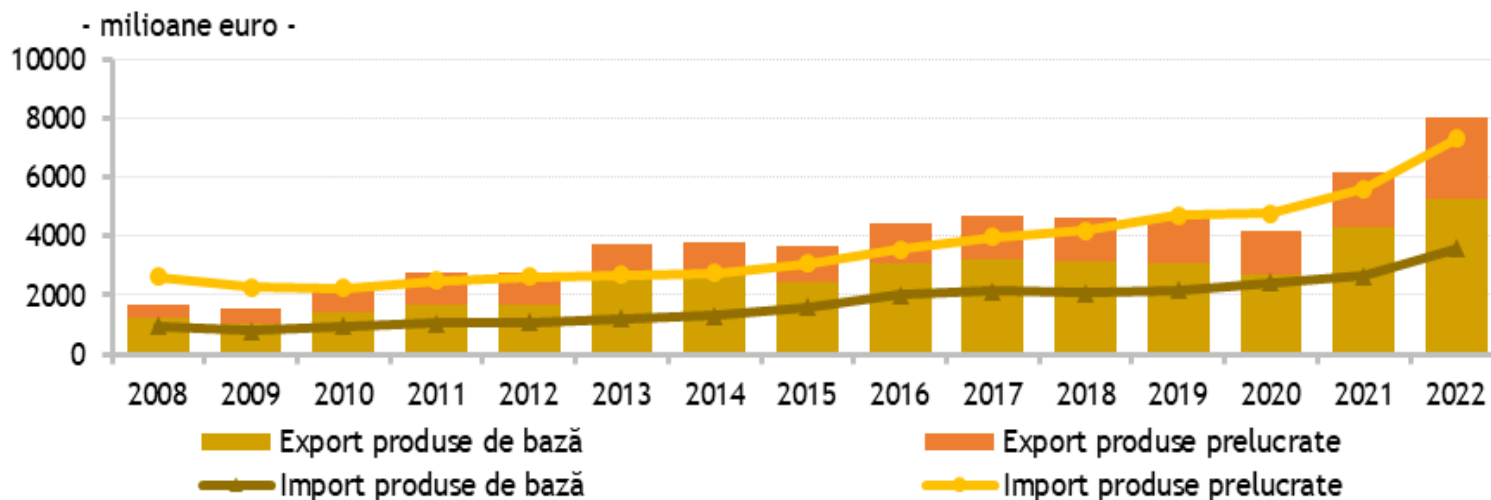
Ponderea exportului și importului României de produse agroalimentare în PIB, pe zone intra-UE și extra-UE



Date statistice disponibile în Baza de date Tempo Online - Secțiunea H, Matricea TBG0235 - Ținta 3 - Economic - Ponderea exportului și importului României de produse agroalimentare în PIB, pe zone intra-UE și extra-UE

## OBIECTIVUL 2: FOAMETE “ZERO”

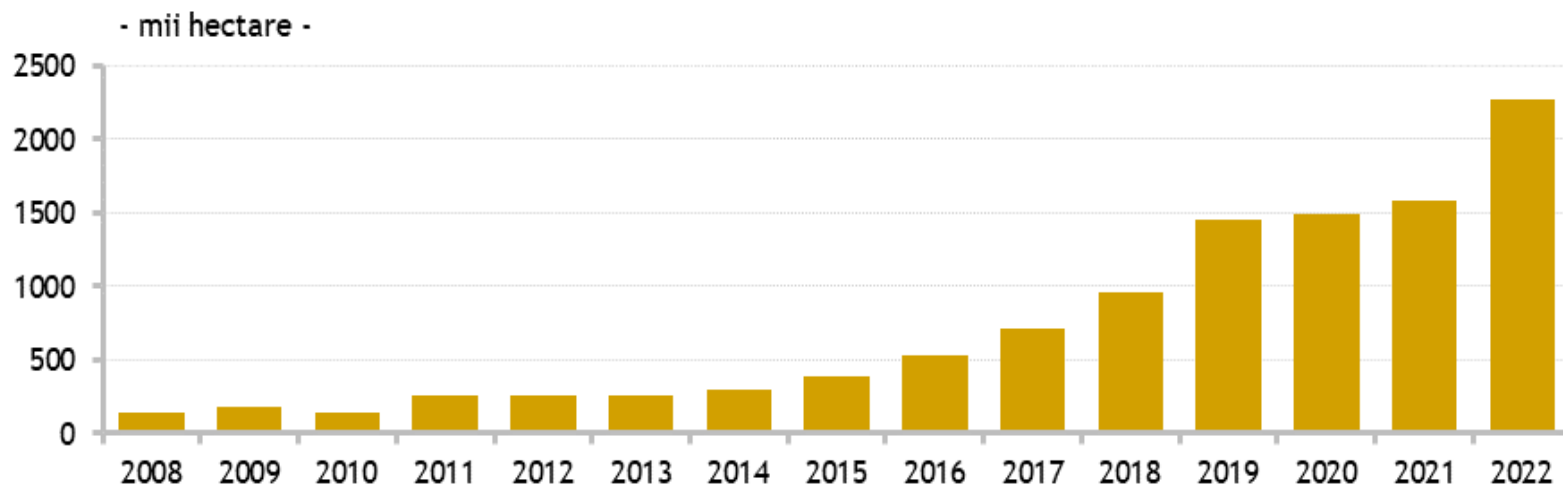
Valoarea exportului și importului de produse agroalimentare,  
pe Mari Categori Economic



Date statistice disponibile în Baza de date Tempo Online - Secțiunea H, Matricea TBQ0253 - Ținta 5 - Economic - Valoarea exportului și importului de produse agroalimentare, pe Mari Categori Economic (MCE)

## OBIECTIVUL 2: FOAMETE “ZERO”

Suprafața protejată cu sisteme antigrindină și  
de creștere a precipitațiilor



Date statistice disponibile în Baza de date Tempo Online - Secțiunea H, Matricea TBD0232 -  
Ținta 3 - Mediu - Suprafața protejată cu sisteme antigrindină și de creștere a precipitațiilor

## OBIECTIVUL 2: FOAMETE “ZERO”

### Statistica indicatorilor aferenți ODD2

|                             |    |
|-----------------------------|----|
| Număr total de indicatori   | 20 |
| Număr indicatori principali | 8  |
| Număr indicatori adiționali | 12 |

|                                       |    |
|---------------------------------------|----|
| Indicatori produși de INS             | 12 |
| Indicatori produși de alte instituții | 8  |

Pentru realizarea indicatorilor cu sursa date alte instituții, au fost încheiate patru Convenții de Colaborare tripartite între Institutul Național de Statistică, Secretariatul General al Guvernului, pe de o parte, și Ministerul Agriculturii și Dezvoltării Rurale, Institutul de Stat pentru Testarea și Înregistrarea Soiurilor, Agenția Națională de Cadastru și Publicitate Imobiliară, respectiv Institutul Național pentru Sănătatea Mamei și Copilului "Alessandrescu-Rusescu", pe de altă parte.

Cei 20 de indicatori măsoară implementarea celor șapte ținte aferente ODD2 din [SNDDR 2030](#).

Informații detaliate referitoare la relevanța indicatorilor aferenți ODD2 pot fi accesate la următorul link: <https://insse.ro/cms/files/POCA/Fise-indicatori-finale.zip>.