

OBIECTIVUL 16: PACE, JUSTIȚIE ȘI INSTITUȚII EFICIENTE




OBIECTIVUL 17: PARTENERIATE PENTRU REALIZAREA OBIECTIVELOR



OBIECTIVUL 16: PACE, JUSTIȚIE ȘI INSTITUȚII EFICIENTE

Promovarea unor societăți pașnice și incluzive pentru o dezvoltare durabilă, a accesului la justiție pentru toți și crearea unor instituții eficiente, responsabile și incluzive la toate nivelurile

Tendințe (1)



- Ponderea persoanelor cu vârste cuprinse între 16 și 74 de ani care au interacționat prin internet cu autoritățile publice a crescut de la 10,8% în anul 2015 la 14,7% în anul 2021. Rata medie anuală de creștere în perioada 2015-2021 a fost de 5,26%. Creșterea utilizării internetului pentru interacțiunea cu autoritățile publice s-a accentuat în perioada 2019-2021 datorită avansului tehnologic și digitalizării serviciilor publice, dar și ca urmare a restricțiilor impuse și a nevoii de a evita contactul fizic în timpul pandemiei COVID-19.



- În perioada 2008-2022, au fost înregistrate variații anuale semnificative ale numărului de persoane condamnate definitiv pentru infracțiuni de corupție și de serviciu, înregistrându-se un nivel maxim în anul 2017 (1091 persoane). În anul 2022, numărul persoanelor condamnate definitiv pentru infracțiuni de corupție și de serviciu a fost de 643, cu 366 persoane mai mult decât în anul 2008. Pe categorii de infracțiuni, în anul 2022 față de anul 2008 s-au înregistrat mai puține infracțiuni de dare și luare de mită (-7), dar mai multe infracțiuni de trafic de influență (+41) și alte infracțiuni de serviciu (+332).

OBIECTIVUL 16: PACE, JUSTIȚIE ȘI INSTITUȚII EFICIENTE

Promovarea unor societăți pașnice și incluzive pentru o dezvoltare durabilă, a accesului la justiție pentru toți și crearea unor instituții eficiente, responsabile și incluzive la toate nivelurile

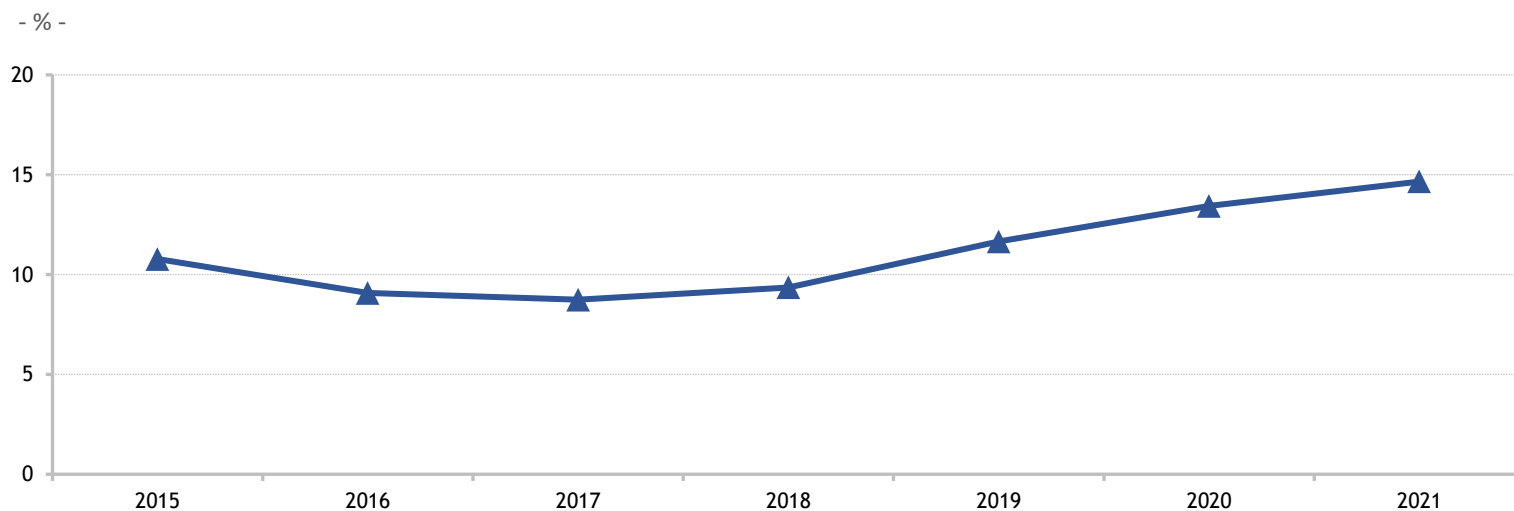
Tendențe (2)



- Numărul cazurilor de violență domestică sesizate poliției a crescut de 2,7 ori la nivel național, de la 20,6 mii în anul 2010 la 55,2 mii în anul 2022. Comparativ cu anul precedent, în anul 2022 s-au înregistrat cu 6,1 mii cazuri mai multe, reprezentând o creștere în dinamică de 12,5%. În perioada 2010-2022, numărul de cazuri de violență domestică sesizate poliției a crescut cu o rată medie anuală de 8,56%, indicând o direcție greșită a fenomenului și îndepărtarea față de ținta de reducere semnificativă a tuturor formelor de violență și ratelor de deces conexe.

OBIECTIVUL 16: PACE, JUSTIȚIE ȘI INSTITUȚII EFICIENTE

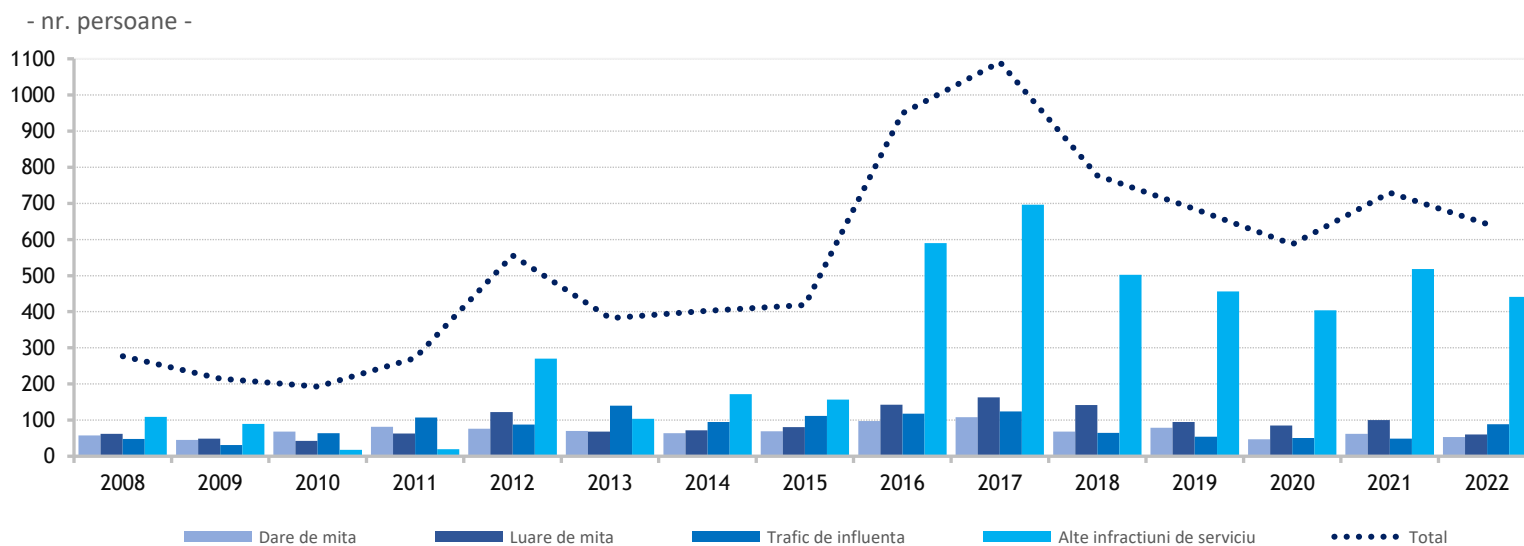
Ponderea persoanelor care au interacționat prin internet cu autoritățile publice, în ultimele 12 luni



Date statistice disponibile în Baza de date Tempo Online - Secțiunea H, Matricea TSX1673 - Ținta 7 - Mediu - Ponderea persoanelor care au interacționat prin internet cu autoritățile publice, în ultimele 12 luni

OBIECTIVUL 16: PACE, JUSTIȚIE ȘI INSTITUȚII EFICIENTE

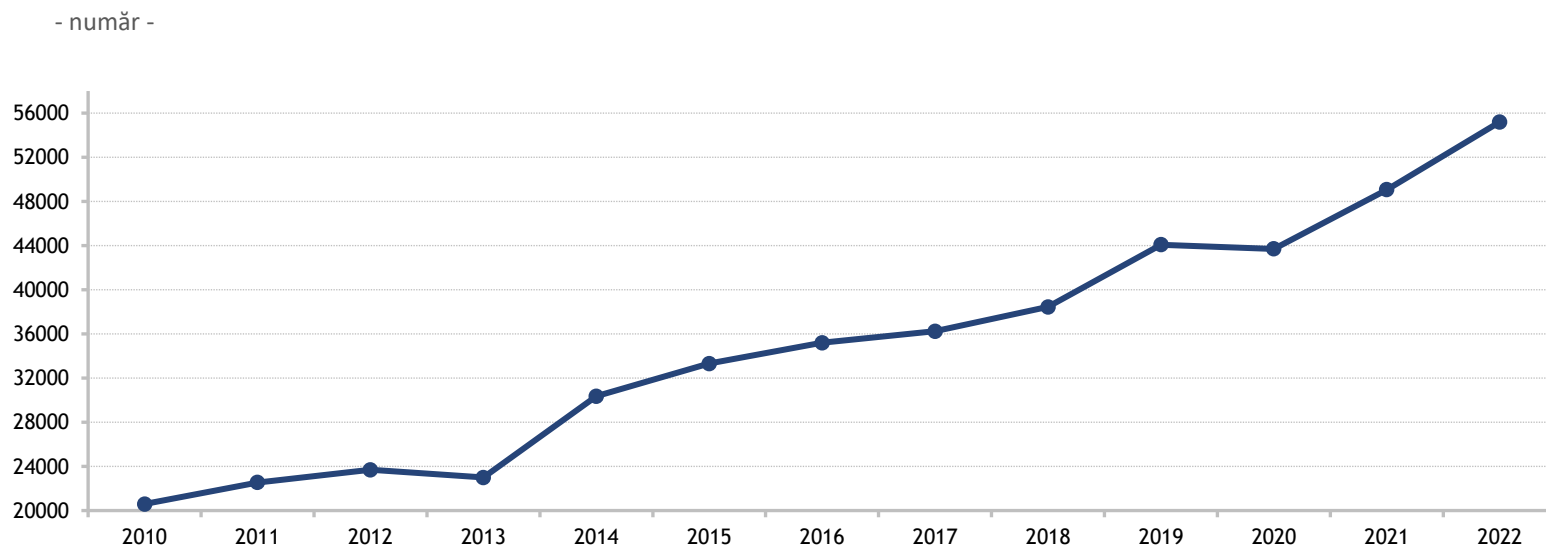
Numărul persoanelor condamnate definitiv pentru infracțiuni de corupție și de serviciu



Date statistice disponibile în Baza de date Tempo Online - Secțiunea H, Matricea TSZ1682 - Ținta 8 - Social - Numărul persoanelor condamnate definitiv pentru infracțiuni de corupție și de serviciu

OBIECTIVUL 16: PACE, JUSTIȚIE ȘI INSTITUȚII EFICIENTE

Numărul de cazuri de violență domestică sesizate poliției



Date statistice disponibile în Baza de date Tempo Online - Secțiunea H, Matricea TRW1632 - Ținta 3 - Social - Numărul de cazuri de violență domestică sesizate poliției pe macroregiuni, regiuni de dezvoltare și județe

OBIECTIVUL 17: PARTENERIATE PENTRU REALIZAREA OBIECTIVELOR

Consolidarea mijloacelor de implementare
și revitalizarea parteneriatului global pentru dezvoltare durabilă

Tendențe (1)



- La nivelul UE, ponderea asistenței oficiale nete pentru dezvoltare (AOD) în Venitul Național Brut (VNB), a variat între 0,38% în anul 2014 și 0,50% în anul 2020. Față de nivelul UE, România a avut o contribuție mult mai mică, asistența oficială netă totală și în țările cel mai puțin dezvoltate ca pondere în VNB oscilând între 0,07% în anii 2010 și 2013 și atingând valoarea maximă în anul 2021 (0,15%). România a alocat o proporție mai mare din venitul național brut pentru asistența oficială pentru dezvoltare în anii 2020 și 2021 contribuind la abordarea nevoilor imediate, la consolidarea rezilienței sistemului de sănătate și la sprijinirea redresării sociale și economice a țărilor în curs de dezvoltare în contextul recent al pandemiei de COVID-19.

OBIECTIVUL 17: PARTENERIATE PENTRU REALIZAREA OBIECTIVELOR

Consolidarea mijloacelor de implementare
și revitalizarea parteneriatului global pentru dezvoltare durabilă

Tendențe (2)

- Ponderea exportului de bunuri și servicii al României către țările cel mai puțin dezvoltate a fluctuat în perioada 2013-2022, variind între 0,2% în anii 2021 și 2022 și 0,6% în anul 2014. Ponderea importului din țările slab dezvoltate a rămas și ea relativ mică, variind între 0,1% și 0,3% în perioada 2013-2022. România, ca stat membru al UE, participă la inițiative internaționale care promovează comerțul echitabil și dezvoltarea durabilă a țărilor cel mai puțin dezvoltate. Deși implicarea în astfel de inițiative poate contribui la creșterea comerțului și la reducerea decalajelor economice între țările dezvoltate și cele în curs de dezvoltare, cooperarea între țări poate fi influențată de factori precum schimbările în parteneriatele comerciale, evoluțiile economice globale și politicile de import/export ale României.




OBIECTIVUL 17: PARTENERIATE PENTRU REALIZAREA OBIECTIVELOR

Consolidarea mijloacelor de implementare
și revitalizarea parteneriatului global pentru dezvoltare durabilă

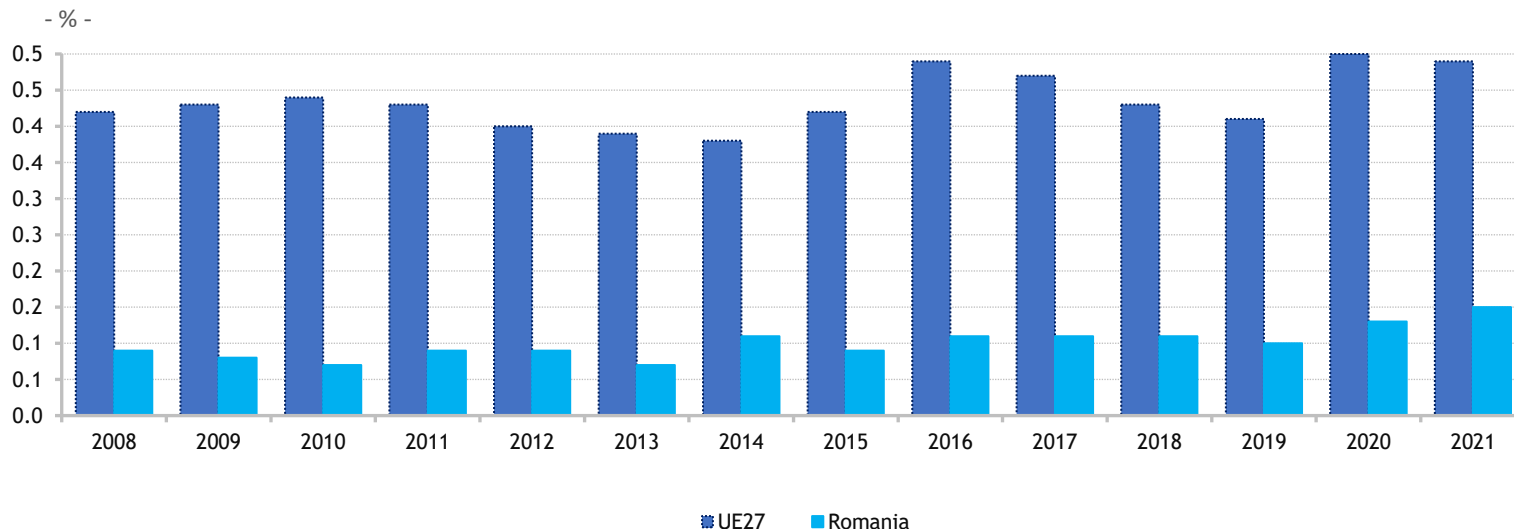
Tendențe (3)

- În perioada 2008-2022, rata medie lunară a inflației pe total a avut o evoluție oscilantă, pornind de la 0,5% în anul 2008 la 0,6% în anul 2010, după care s-a înscris pe un trend descendent până în anul 2015, când a înregistrat cel mai scăzut nivel (-0,1%). Ulterior a înregistrat valori în creștere, ajungând la un maxim de 1,3% în anul 2022 (+0,6 p.p. față de anul 2021). Comparativ cu anul 2008, în anul 2022 s-a înregistrat nivelul maxim al ratei medii lunare a inflației pentru toate categoriile de mărfuri și servicii cumpărate: mărfuri alimentare 1,7% (+1,2 p.p.), mărfuri nealimentare 1,2% (+0,7 p.p.) și servicii 0,8% (+0,2 p.p.).



OBIECTIVUL 17: PARTENERIATE PENTRU REALIZAREA OBIECTIVELOR

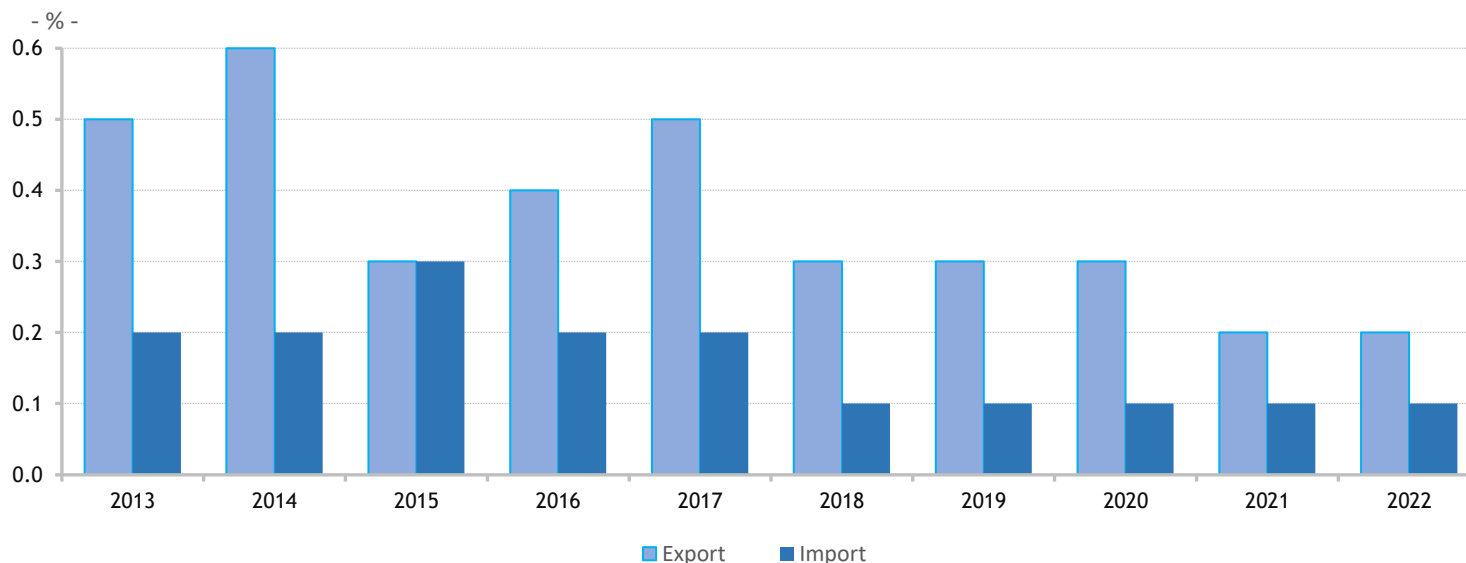
Asistență oficială netă pentru dezvoltare (AOD), ca proporție din Venitul Național Brut (VNB)



Date statistice disponibile în Baza de date Tempo Online - Secțiunea H, TTI1721 - Ținta 2 - Economic - Asistență oficială netă pentru dezvoltare (AOD), totală și în țările cel mai puțin dezvoltate, ca proporție din Venitul Național Brut (VNB)

OBIECTIVUL 17: PARTENERIATE PENTRU REALIZAREA OBIECTIVELOR

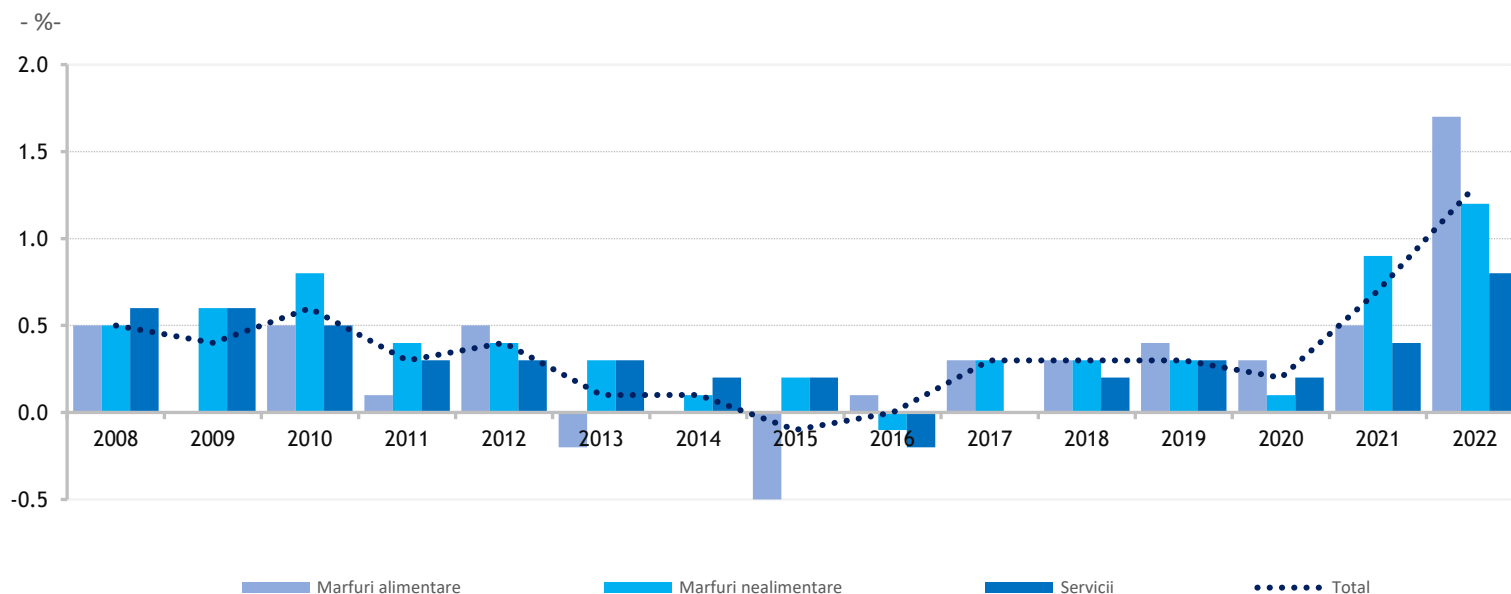
Ponderea valorii exportului/importului către/din țările slab dezvoltate în valoarea exportului și importului României de bunuri și servicii



Date statistice disponibile în Baza de date Tempo Online - Secțiunea H, TNL1222 - Ținta 1 - Economic - Ponderea valorii exportului/importului către/din țările slab dezvoltate în valoarea exportului și importului României de bunuri și servicii

OBIECTIVUL 17: PARTENERIATE PENTRU REALIZAREA OBIECTIVELOR

Rata medie lunară a inflației pe categorii de mărfuri și servicii



Date statistice disponibile în Baza de date Tempo Online - Secțiunea H, TTN1731 - Ținta 3 - Economic - Rata medie lunară a inflației pe categorii de mărfuri și servicii



UNIUNEA EUROPEANĂ

Programul Operațional Capacitate Administrativă
Competența face diferența!Instrumente Structurale
2014-2020

OBIECTIVUL 16: PACE, JUSTIȚIE ȘI INSTITUȚII EFICIENTE

Număr total de indicatori	26
Număr indicatori principali	7
Număr indicatori adiționali	19

Indicatori produși de INS	8
Indicatori produși de alte instituții	18

Statistica indicatorilor

Pentru realizarea indicatorilor cu sursa date alte instituții, au fost încheiate 8 Convenții de Colaborare tripartite între Institutul Național de Statistică, Secretariatul General al Guvernului, pe de o parte, și Ministerul Afacerilor Externe, Consiliul Național Pentru Combaterea Discriminării, Inspectoratul General al Poliției Române, Agenția Națională Împotriva Traficului de Persoane, Agenția Națională pentru Egalitate de Șanse între Femei și Bărbați, Consiliul Superior al Magistraturii, Agenția Națională de Administrare a Bunurilor Imobilizate și Asociația Romanian Women's Lobby, pe de altă parte.

Cei 26 indicatori măsoară implementarea celor 8 ținte aferente ODD16 din [SNDDR 2030](https://insse.ro/cms/files/POCA/Fise-indicatori-finale.zip).

Informații detaliate referitoare la relevanța indicatorilor aferenți ODD16 pot fi accesate la următorul link:

<https://insse.ro/cms/files/POCA/Fise-indicatori-finale.zip>.

OBIECTIVUL 17: PARTENERIATE PENTRU REALIZAREA OBIECTIVELOR

Număr total de indicatori	13
Număr indicatori principali	4
Număr indicatori adiționali	9

Indicatori produși de INS	9
Indicatori produși de alte instituții	4

Pentru realizarea indicatorilor cu sursa date alte instituții, au fost încheiate 4 Convenții de Colaborare tripartite între Institutul Național de Statistică, Secretariatul General al Guvernului, pe de o parte, și Ministerul Afacerilor Externe, Banca Națională a României, Inspectoratul General pentru Imigrări și Institutul Limbii Române, pe de altă parte.

Cei 13 indicatori măsoară implementarea celor 4 ținte aferente ODD17 din [SNDDR 2030](https://insse.ro/cms/files/POCA/Fise-indicatori-finale.zip).

Informații detaliate referitoare la relevanța indicatorilor aferenți ODD17 pot fi accesate la următorul link:

<https://insse.ro/cms/files/POCA/Fise-indicatori-finale.zip>.