


OBIECTIVUL 13: ACȚIUNE CLIMATICĂ

Luarea unor măsuri urgente de combatere a schimbărilor climatice și a impactului lor



OBIECTIVUL 13: ACȚIUNE CLIMATICĂ

Tendințe (1)




- Cantitatea de emisii de gaze cu efect de seră, generată de activitățile economice, a fost de 95,6 milioane tone echivalent CO₂ în anul 2020, în scădere cu 29,5% față de anul 2008. Cea mai mare scădere, în perioada 2008-2020, a fost înregistrată la activitatea de producție și furnizare de energie electrică și termică, gaze, apă caldă și aer condiționat (-57,1%), de la 44,8 milioane tone echivalent CO₂ în anul 2008, la 19,2 în anul 2020.



- În perioada 2008-2020, cantitatea de deșeuri menajere generate de populație a scăzut cu 12,6%, de la 4.348 mii tone în anul 2008, la 3.800 mii tone în anul 2020. Scăderea cantității de deșeuri generate contribuie la protejarea mediului înconjurător, conservarea resurselor naturale, reducerea emisiilor de gaze cu efect de seră, a poluării aerului și a resurselor de apă.

OBIECTIVUL 13: ACȚIUNE CLIMATICĂ

Tendențe (2)



- Suprafața pădurilor a fost de 6.457 mii hectare în anul 2022, în creștere cu 148 mii hectare față de anul 2008 (+2,3%). Creșterea suprafeței pădurilor are un impact pozitiv asupra mediului, deoarece contribuie la reducerea concentrației de gaze cu efect de seră din atmosferă prin captarea dioxidului de carbon.

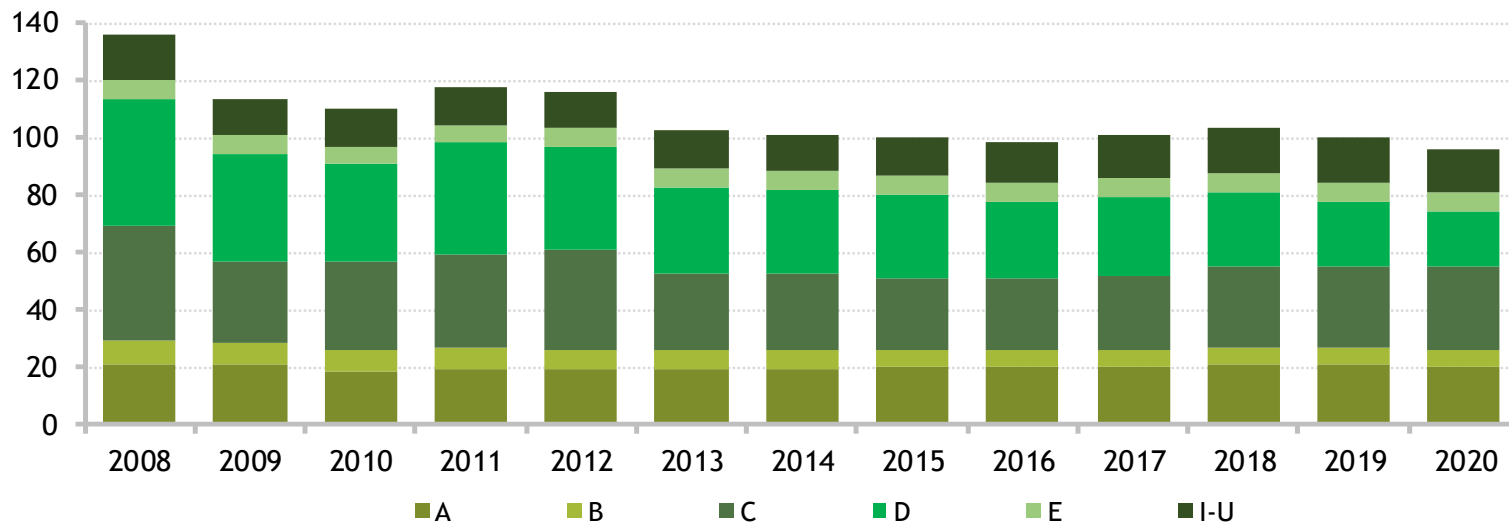


- Numărul de intervenții ale Inspectoratului General pentru Situații de Urgență (IGSU), cauzate de producerea unor fenomene meteorologice periculoase, a crescut de la 339 în anul 2008, la 778 în anul 2022. Ponderea numărului intervențiilor IGSU din mediul urban în numărul total de intervenții a fost de 78,9% în anul 2022, în creștere cu 37,9 p.p. comparativ cu anul 2008.

OBIECTIVUL 13: ACȚIUNE CLIMATICĂ

Emisii de gaze cu efect de seră, pe activități economice

- milioane tone echivalent CO₂ -



Notă: Clasificare activități economice conform CAEN Rev.2

A = Agricultură, silvicultură și pescuit

B = Industria extractivă

C = Industria prelucrătoare

D = Producția și furnizarea de energie electrică și termică, gaze, apă caldă și aer condiționat

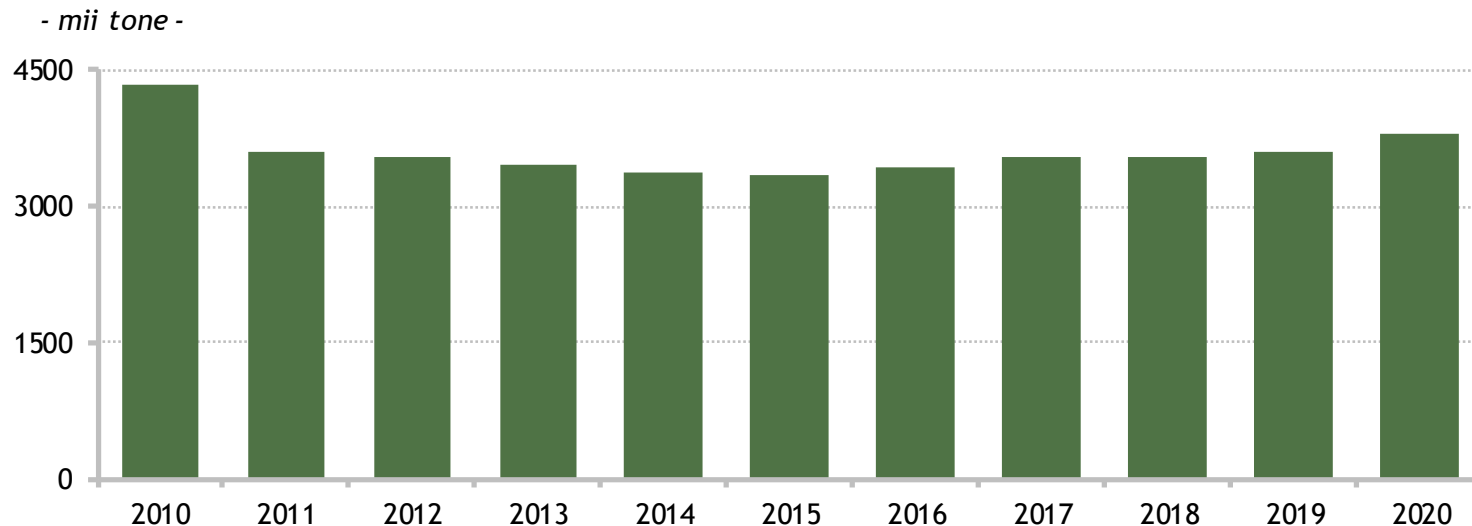
E = Distribuția apei, salubritate, gestionarea deșeurilor, activități de decontaminare

I-U = Alte activități economice

Date statistice disponibile în Baza de date Tempo Online - Secțiunea H, Matricea TPD1343 - Ținta 4 - Mediu - Emisii de gaze cu efect de seră, pe activități economice

OBIECTIVUL 13: ACȚIUNE CLIMATICĂ

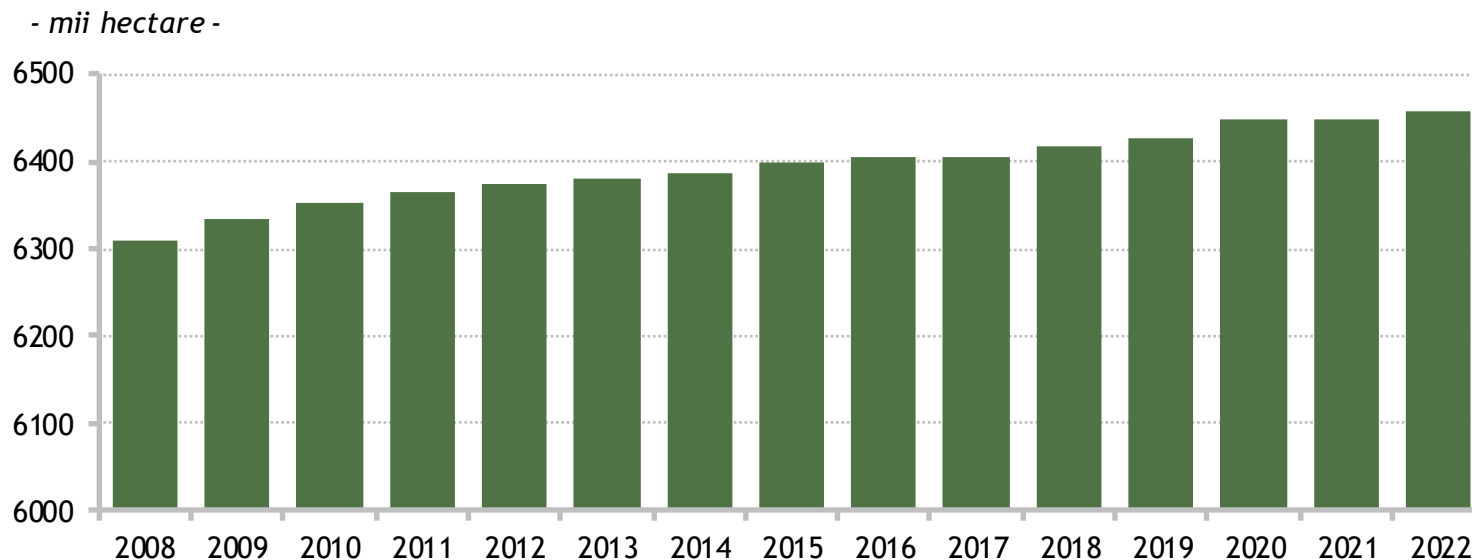
Cantitatea de deșuri menajere generate de populație



Date statistice disponibile în Baza de date Tempo Online - Secțiunea H, Matricea TOW1331 - Ținta 3 - Mediu - Cantitatea de deșuri menajere generate

OBIECTIVUL 13: ACȚIUNE CLIMATICĂ

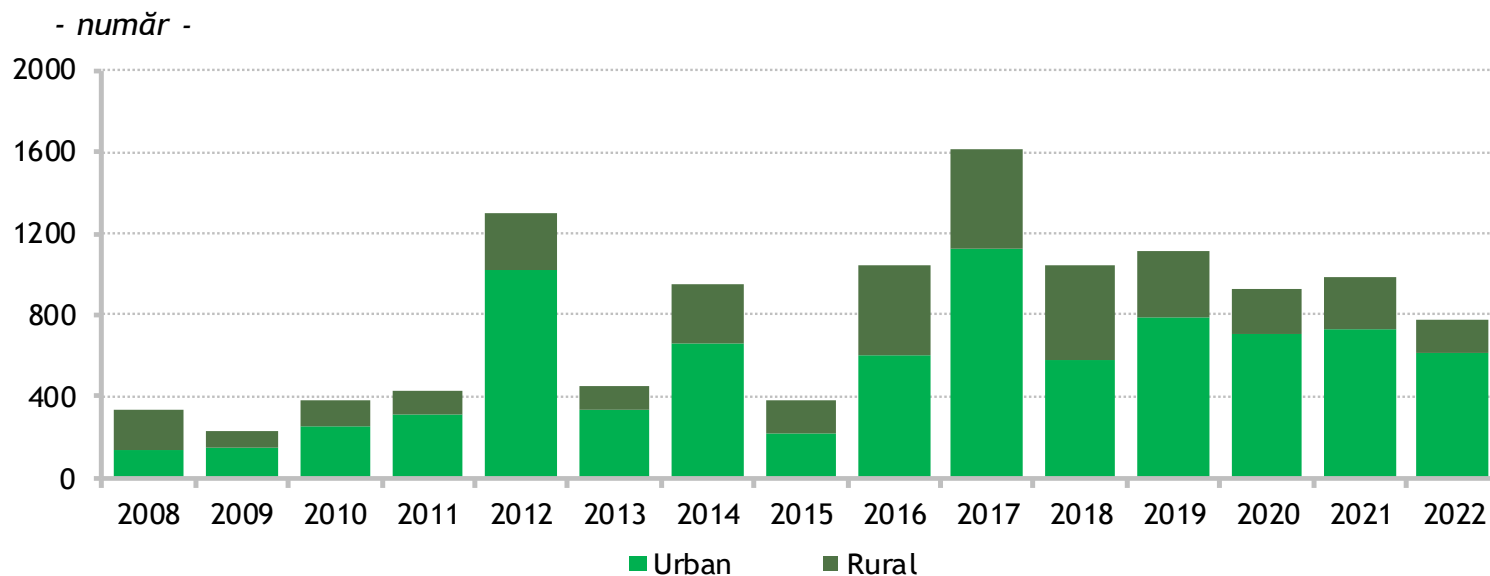
Suprafața pădurii



Date statistice disponibile în Baza de date Tempo Online - Secțiunea H, Matricea TPB1341 - Ținta 4 - Mediu - Suprafața pădurii, din care împădurită anual

OBIECTIVUL 13: ACȚIUNE CLIMATICĂ

Numărul de intervenții ale IGSU, cauzate de producerea unor fenomene meteorologice periculoase, pe medii de rezidență



Date statistice disponibile în Baza de date Tempo Online - Secțiunea H, Matricea TOS1322 - Ținta 2 - Mediu - Numărul de intervenții ale Inspectoratului General pentru Situații de Urgență, cauzate de producerea unor fenomene meteorologice periculoase și/sau asociate

OBIECTIVUL 13: ACȚIUNE CLIMATICĂ

Statistica indicatorilor aferenți ODD13

Număr total de indicatori	14
Număr indicatori principali	3
Număr indicatori adiționali	11

Indicatori produși de INS	4
Indicatori produși de alte instituții	10

Pentru realizarea indicatorilor cu sursa date alte instituții, au fost încheiate 5 Convenții de Colaborare tripartite între Institutul Național de Statistică, Secretariatul General al Guvernului, pe de o parte, și Administrația Națională Apele Române, Agenția Națională de Meteorologie, Agenția Națională pentru Protecția Mediului, Inspectoratul General pentru Situații de Urgență, Ministerul Agriculturii și Dezvoltării Rurale pe de altă parte.

Cei 14 de indicatori măsoară implementarea celor 4 ținte aferente ODD13 din [SNDDR 2030](#).

Informații detaliate referitoare la relevanța indicatorilor aferenți ODD13 pot fi accesate la următorul link: <https://insse.ro/cms/files/POCA/Fise-indicatori-finale.zip>.