

# OBIECTIVUL 12: CONSUM ȘI PRODUCȚIE RESPONSABILE

Asigurarea unor tipare de consum și producție durabile



**BULETIN INFORMATIV NR.15**  
**- 4.12.2023 -**

# OBIECTIVUL 12: CONSUM ȘI PRODUCȚIE RESPONSABILĂ

## Tendențe (1)



- Importul de materii prime a fost de 23,5 milioane tone în anul 2021, mai mare cu 0,3 milioane tone față de exportul de materii prime. Comparativ cu anul 2008, în anul 2021 exportul de materii prime a înregistrat creștere de 4,1 ori, iar importul de materii prime a scăzut cu -2,6%.



- Productivitatea energetică a crescut cu 1,9 euro/kg echivalent petrol în perioada 2008-2021, de la 3,5 euro/kg echivalent petrol în anul 2008 la 5,4 în anul 2021. Prin creșterea eficienței energetice se reduce consumul de energie, ceea ce susține o creștere economică inteligentă și durabilă.

# OBIECTIVUL 12: CONSUM ȘI PRODUCȚIE RESPONSABILE

## Tendențe (2)



- Intensitatea materială a economiei naționale, în anul 2021, a fost de 0,75 tone/mii lei prețurile anului 2010, în scădere cu 0,05 față de anul 2008, ceea ce reflectă o ușoară scădere a impactului economiei asupra mediului, din punct de vedere al utilizării resurselor.

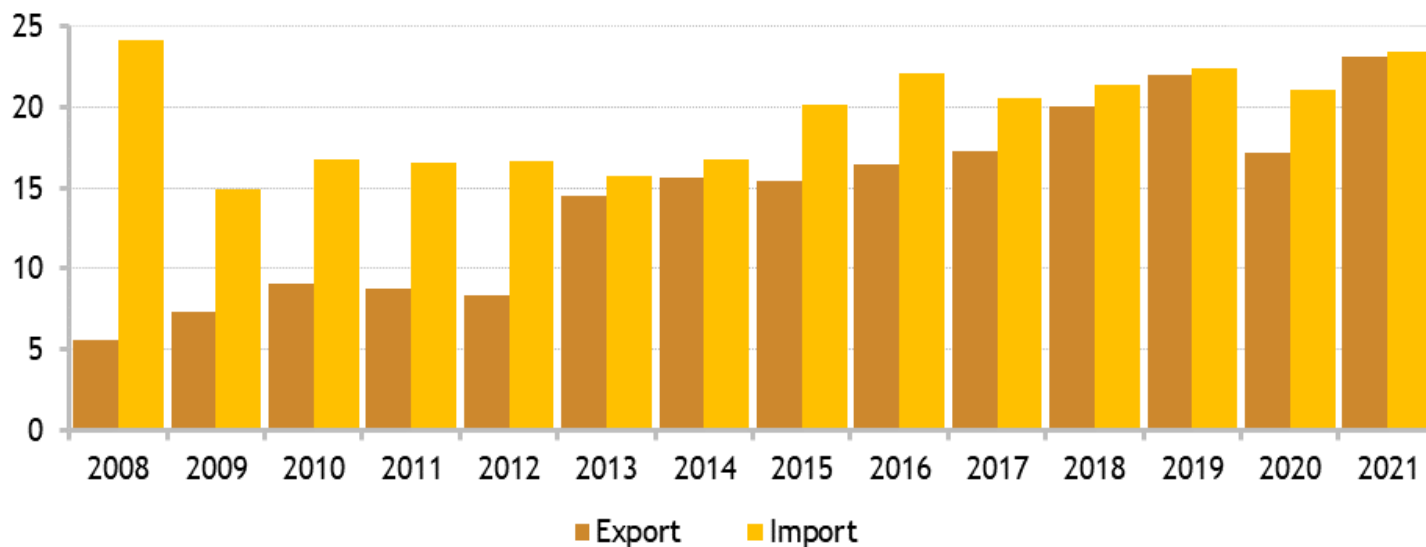


- Cheltuielile medii totale de consum pe o gospodărie au crescut de 2,5 ori în perioada 2008-2022, de la 1.365 lei în anul 2008 la 3.450 lei în anul 2022. În mediul urban, în anul 2022, cheltuielile medii totale de consum pe o gospodărie erau cu 22,7% mai mari față de cheltuielile din mediul rural.

# OBIECTIVUL 12: CONSUM ȘI PRODUCȚIE RESPONSABILE

## Exportul și importul de materii prime

- milioane tone -

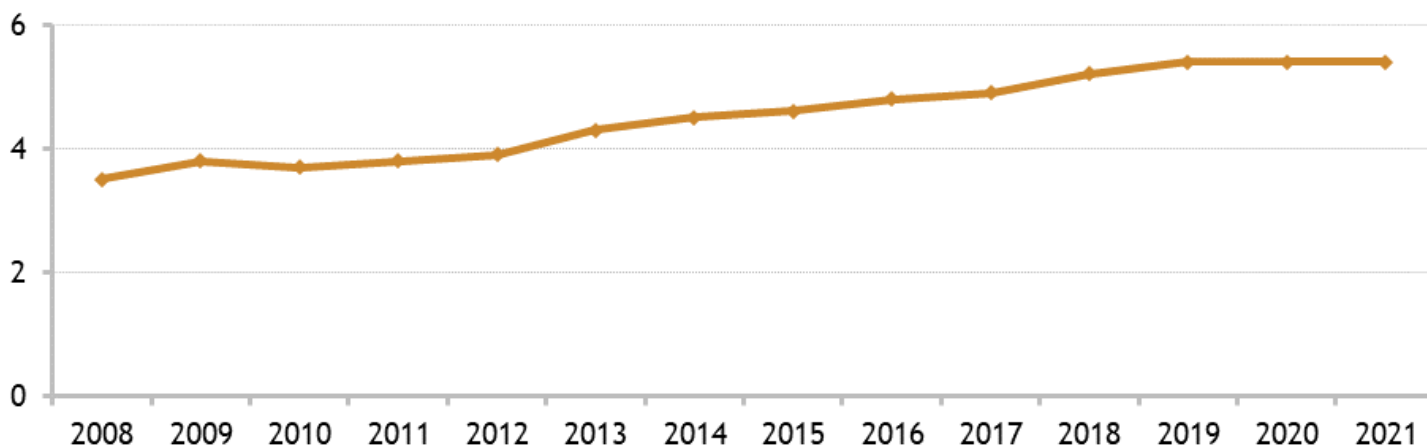


Date statistice disponibile în Baza de date Tempo Online - Secțiunea H, Matricea TNH1218 - Ținta 1 - Mediu - Exportul și importul de materii prime

# OBIECTIVUL 12: CONSUM ȘI PRODUCȚIE RESPONSABILE

## Productivitatea energetică

- euro/kg echivalent petrol -

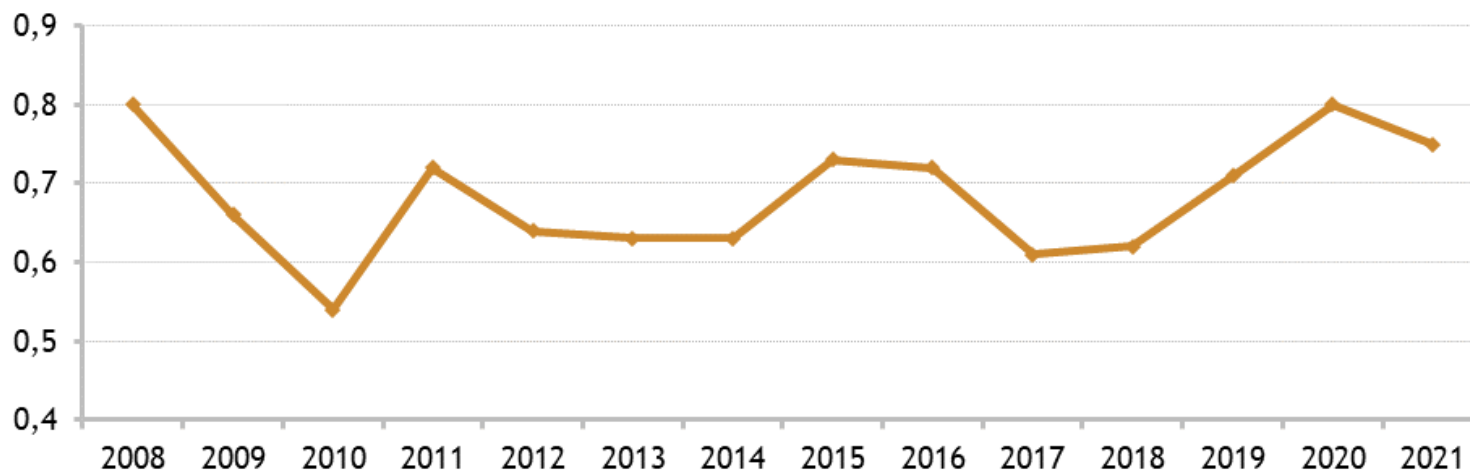


Date statistice disponibile în Baza de date Tempo Online - Secțiunea H, Matricea TNO1211 -  
Ținta 1 - Mediu - Productivitatea energetică

# OBIECTIVUL 12: CONSUM ȘI PRODUCȚIE RESPONSABILE

## Intensitatea materială

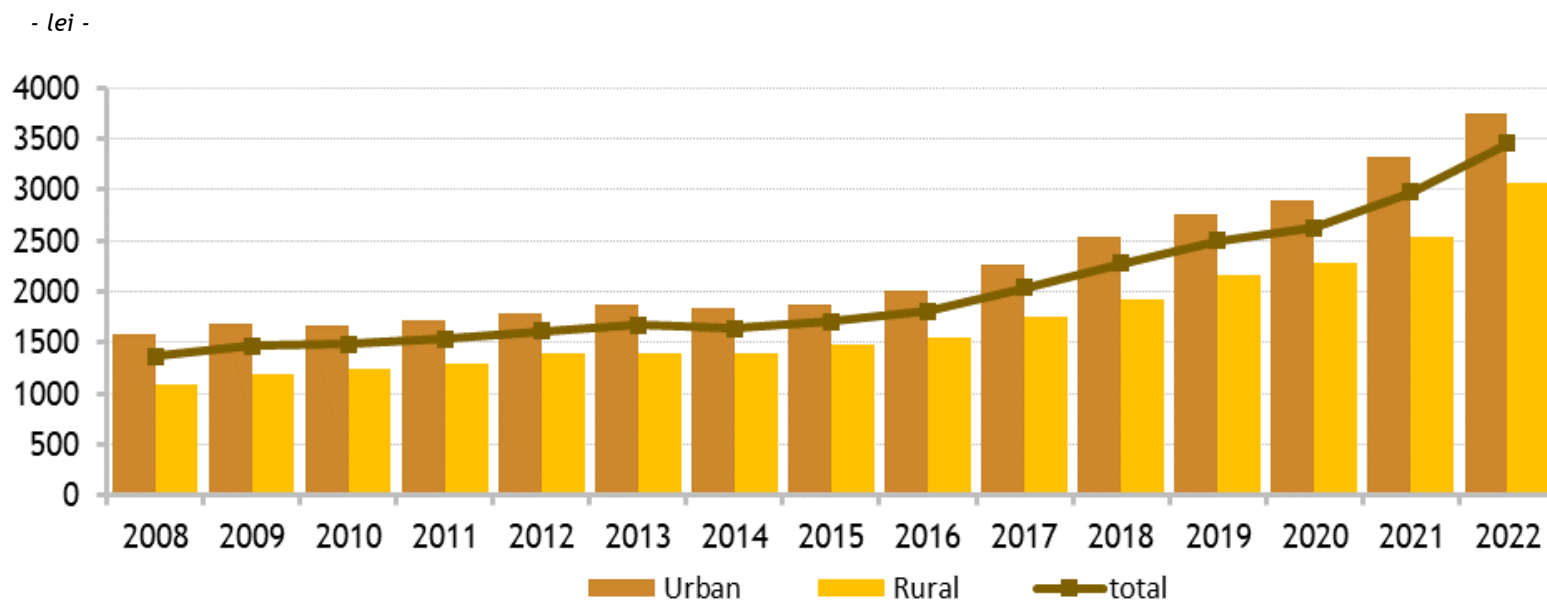
- tone/mii lei -



Date statistice disponibile în Baza de date Tempo Online - Secțiunea H, Matricea TNG1217 -  
Ținta 1 - Mediu - Intensitatea materială

# OBIECTIVUL 12: CONSUM ȘI PRODUCȚIE RESPONSABILE

## Cheltuielile totale de consum medii pe o gospodărie



Date statistice disponibile în Baza de date Tempo Online - Secțiunea H, Matricea TNM1223 - Ținta 1 - Social - Cheltuielile totale de consum medii pe o gospodărie

# OBIECTIVUL 12: CONSUM ȘI PRODUCȚIE RESPONSABILE

## Statistica indicatorilor aferenți ODD12

Număr total de indicatori	21
Număr indicatori principali	6
Număr indicatori adiționali	15

Indicatori produși de INS	11
Indicatori produși de alte instituții	10

Pentru realizarea indicatorilor cu sursa date alte instituții, au fost încheiate 4 Convenții de Colaborare tripartite între Institutul Național de Statistică, Secretariatul General al Guvernului, pe de o parte, și Agenția Națională pentru Protecția Mediului, Administrația Fondului pentru Mediu, Direcția regim permise de conducere și înmatriculare a vehiculelor, Ministerul Agriculturii și Dezvoltării Rurale pe de altă parte.

Cei 21 indicatori măsoară implementarea celor 7 ținte aferente ODD12 din [SNDDR 2030](#).

Informații detaliate referitoare la relevanța indicatorilor aferenți ODD12 pot fi accesate la următorul link: <https://insse.ro/cms/files/POCA/Fise-indicatori-finale.zip>.