

OBIECTIVUL 10: INEGALITĂȚI REDUSE

Reducerea inegalităților în interiorul țărilor și între țări




OBIECTIVUL 10: INEGALITĂȚI REDUSE

Tendențe (1)




- În anul 2021, cei mai bogați 20% dintre cetățenii României au realizat venituri de peste 7 ori mai mari decât cei mai săraci 20%. Astfel, în România, indicele inegalității veniturilor a fost de 7,1 în anul 2021, cu 2,2 peste nivelul UE, raport ce ne situează pe locul 2 în ierarhia UE, după Bulgaria. Inegalitate mai mare a veniturilor disponibile se înregistrează în cazul bărbaților (7,3 în anul 2021), decât în cel al femeilor (7,0 în anul 2021).



- În perioada 2015-2021 ponderea persoanelor aflate în risc de sărăcie sau excluziune socială (AROPE) din România a scăzut considerabil (-10,0 p.p.), într-un ritm mai ridicat decât nivelul UE (-2,3 p.p.). Cu toate acestea, România se numără printre țările cu ponderi mari ale populației aflate în risc de sărăcie sau excluziune socială (34,5% în anul 2021, cu 12,8 p.p. peste nivelul UE).

OBIECTIVUL 10: INEGALITĂȚI REDUSE

Tendențe (2)



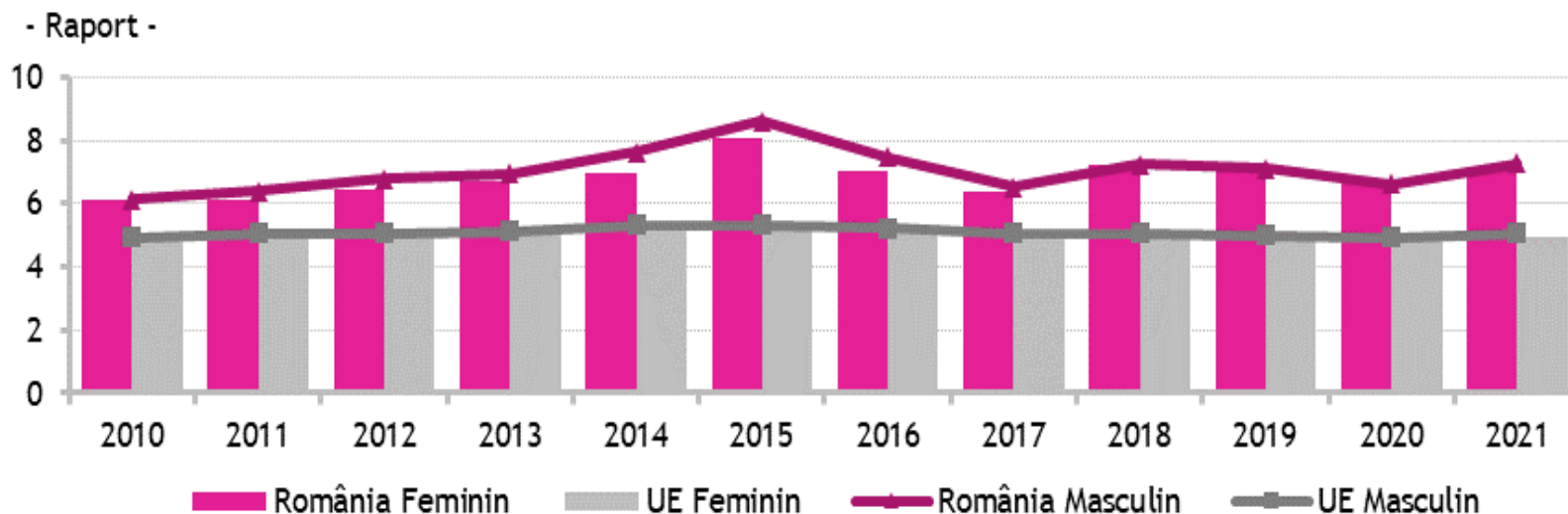
- În comparație cu nivelul UE, consumul intern de materiale (DMC) al României era de 2,1 ori mai mare în anul 2021. Dacă la nivelul UE consumul intern de materiale a scăzut în anul 2021 comparativ cu anul 2008 (-16,2%), România se îndreaptă în direcția opusă trendului UE prin creșterea DMC cu 30,9% în aceeași perioadă.



- Deși dependența României de importul de energie a crescut de la 27,7% în anul 2008 la 31,6% în anul 2021 (+3,9 p.p.), iar la nivelul UE a scăzut cu 2,9 p.p. în aceeași perioadă, România se afla într-o poziție mult mai bună decât majoritatea țărilor UE în toată perioada 2008-2021, astfel că, în anul 2021, dependența României de importul de energie era cu 23,9 p.p. sub nivelul UE (55,5% în același an).

OBIECTIVUL 10: INEGALITĂȚI REDUSE

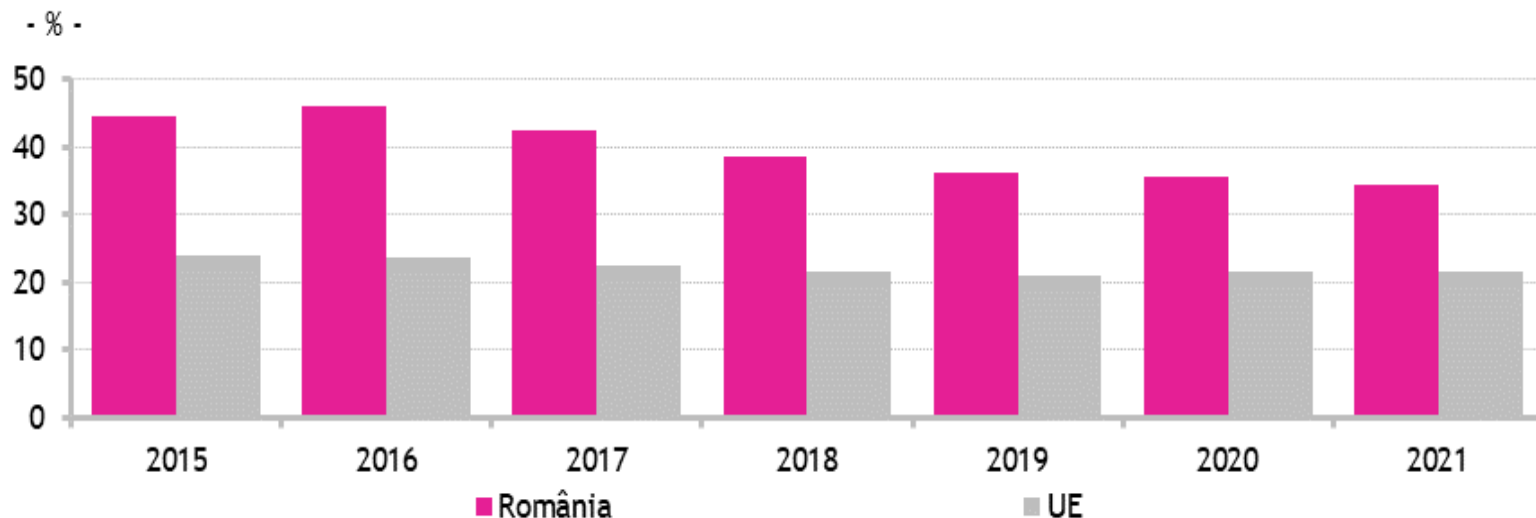
Indicele inegalității veniturilor



Date statistice disponibile în Baza de date Tempo Online - Secțiunea H, Matricea TKZ1012 - Ținta 1 - Social - Indicele inegalității veniturilor

OBIECTIVUL 10: INEGALITĂȚI REDUSE

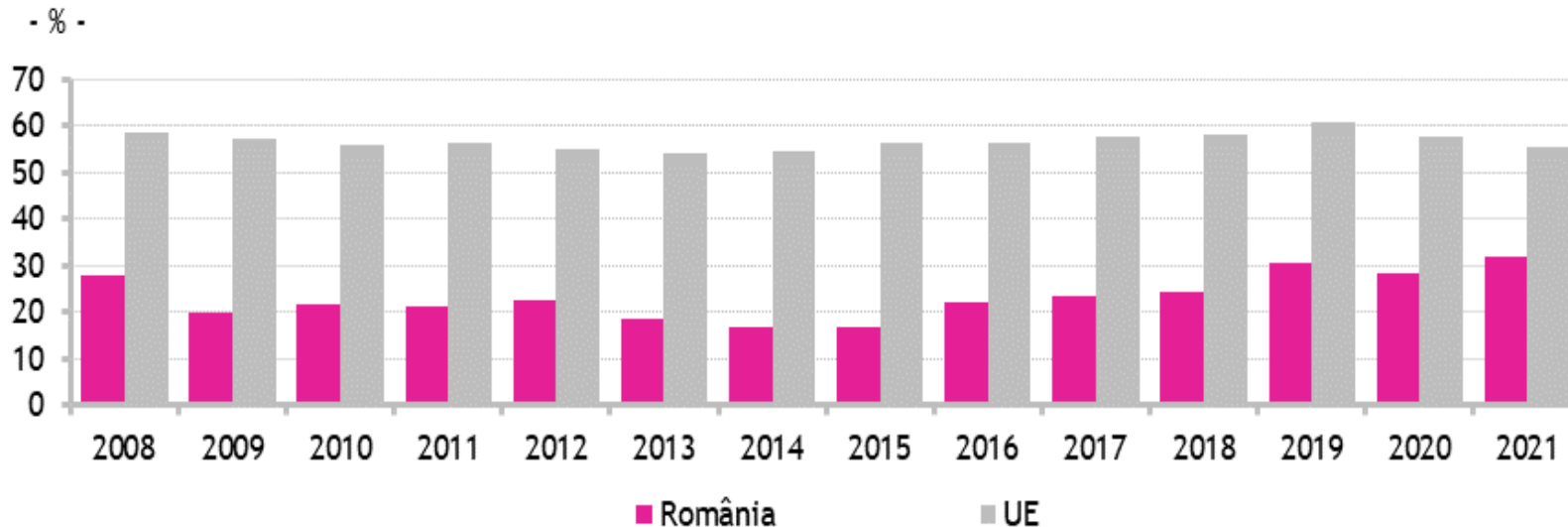
Rata riscului de sărăcie sau excluziune socială (AROPE-definiție nouă)



Date statistice disponibile în Baza de date Tempo Online - Secțiunea H, Matricea TGV0651 - Ținta 2 - Social - Rata riscului de sărăcie sau excluziune socială (AROPE-definiție nouă)

OBIECTIVUL 10: INEGALITĂȚI REDUSE

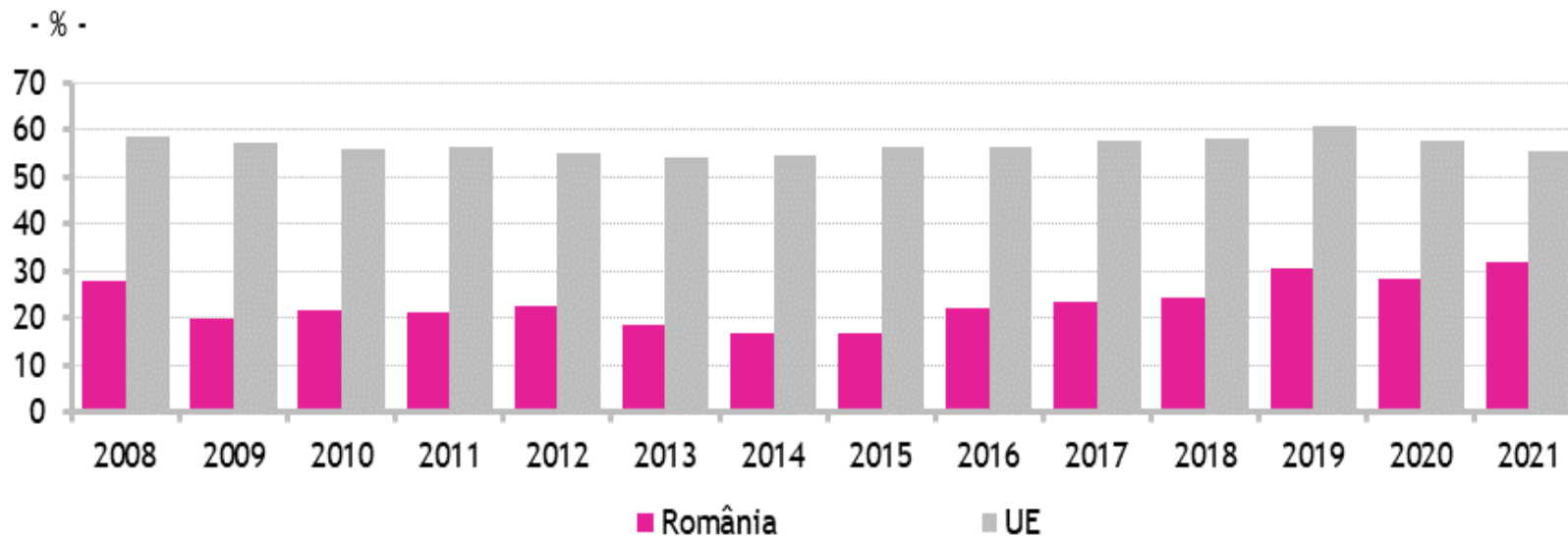
Consumul intern de materiale (DMC)



Date statistice disponibile în Baza de date Tempo Online - Secțiunea H, Matricea TIW0828 - Ținta 2 - Mediu - Consumul intern de materiale (DMC)

OBIECTIVUL 10: INEGALITĂȚI REDUSE

Dependența de importul de energie



Date statistice disponibile în Baza de date Tempo Online - Secțiunea H, Matricea TLL1033 - Ținta 2 - Economic - Dependența de importul de energie

OBIECTIVUL 10: INEGALITĂȚI REDUSE

Statistica indicatorilor aferenți ODD10

Număr total de indicatori	25
Număr indicatori principali	20
Număr indicatori adiționali	5
Indicatori produși de INS	20
Indicatori produși de alte instituții	5

Pentru realizarea indicatorilor cu sursa date alte instituții, au fost încheiate 5 Convenții de Colaborare tripartite între Institutul Național de Statistică, Secretariatul General al Guvernului, pe de o parte, și Agenția Națională pentru Protecția Mediului, Ministerul Muncii și Protecției Sociale, Ministerul Afacerilor Externe, Banca Națională a României și Consiliul Național pentru Combaterea Discriminării, pe de altă parte.

Cei 25 indicatori măsoară implementarea celor 3 ținte aferente ODD10 din [SNDDR 2030](#).

Informații detaliate referitoare la relevanța indicatorilor aferenți ODD10 pot fi accesate la următorul link: <https://insse.ro/cms/files/POCA/Fise-indicatori-finale.zip>.