

OBIECTIVUL 8: MUNCĂ DECENTĂ ȘI CREȘTERE ECONOMICĂ

Promovarea unei creșteri economice susținute, deschisă tuturor și durabilă, a ocupării depline și productive a forței de muncă și asigurarea de locuri de muncă decente pentru toți



OBIECTIVUL 8: MUNCĂ DECENTĂ ȘI CREȘTERE ECONOMICĂ

Tendențe (1)



- Deficitul balanței comerciale cu bunuri și servicii a României, în anul 2022, a atins un maxim de 19,0 miliarde euro, în creștere cu 5,3 miliarde euro față de anul 2021 (+38,5%) și cu 17,7 miliarde euro față de anul 2013 (de 14,7 ori mai mare). Comerțul intra-UE cu bunuri și servicii a generat 83,8% din acest deficit, în anul 2022.



- Procentul din PIB alocat pentru investițiile în IMM a scăzut cu 3,8 p.p. în anul 2021 (5,4%) față de anul 2008 (9,2%). Domeniul cu cea mai mare pondere în total investiții alocate pentru IMM este sectorul serviciilor (43,8%), în scădere cu 0,8 p.p., de la 3,2% din PIB în anul 2008 la 2,4% din PIB în anul 2021.

OBIECTIVUL 8: MUNCĂ DECENTĂ ȘI CREȘTERE ECONOMICĂ

Tendențe (2)



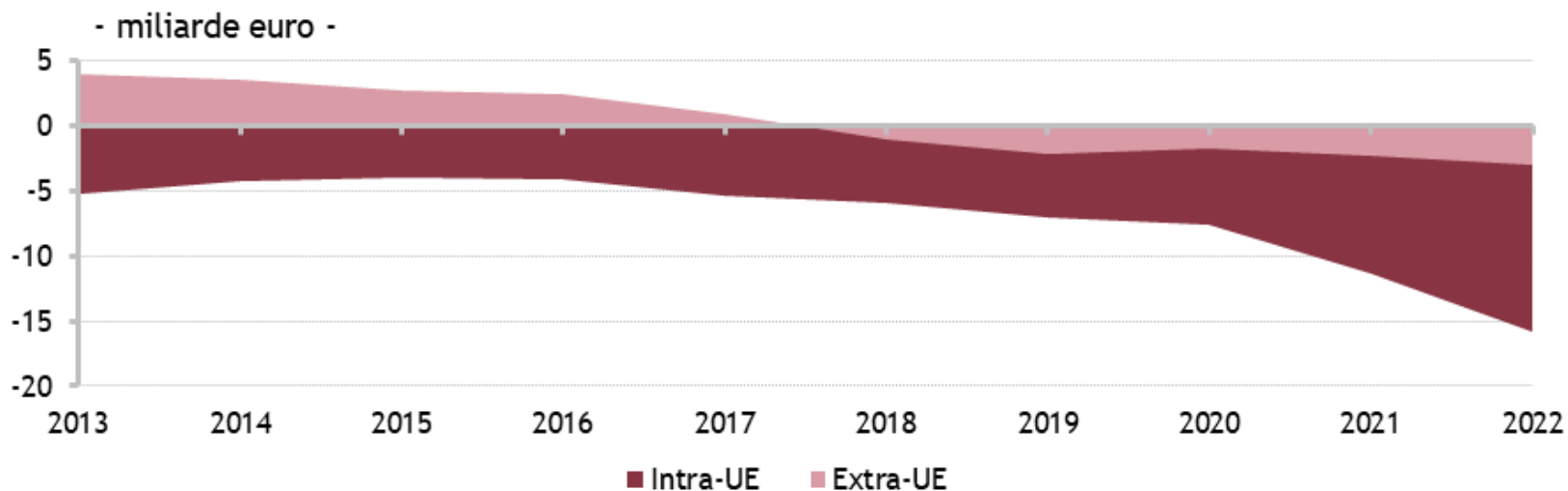
- Rata șomajului BIM a fost de 5,6% în anul 2022, cu 0,4 p.p. sub rata înregistrată în cazul bărbaților (6,0%) și cu 0,6 p.p. peste cea înregistrată în cazul femeilor (5,0%). În perioada 2008-2022, diferența medie dintre rata șomajului BIM calculată pentru bărbați și cea pentru femei a fost de 1,3 p.p., acest decalaj de gen reducându-se de la 2,1 p.p. în anul 2008 la 1,0 p.p. în anul 2022.



- Rata de ocupare a persoanelor cu studii superioare a înregistrat un nivel maxim de 89,5% în anul 2022, în creștere cu 1,1 p.p. față de anul 2021 și cu 4,3 p.p. față de anul 2009. Pe sexe, rata de ocupare la persoanele de sex masculin cu studii superioare este mult mai mare decât în cazul celor de sex feminin (în medie cu 4,0 p.p. în perioada 2009-2022), nivelul maxim al decalajului de gen fiind atins în anul 2016 (+5,4 p.p.).

OBIECTIVUL 8: MUNCĂ DECENTĂ ȘI CREȘTERE ECONOMICĂ

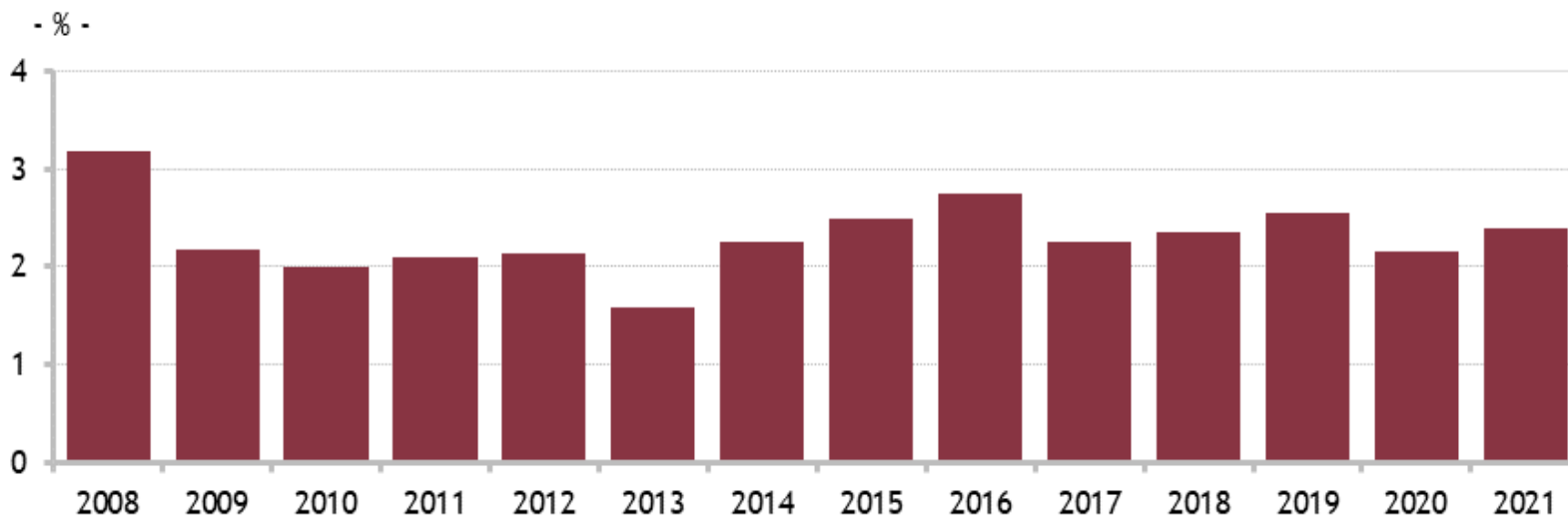
Valoarea soldului balanței comerciale cu bunuri
și servicii a României, pe zone intra-UE și extra-UE



Date statistice disponibile în Baza de date Tempo Online - Secțiunea H, TIM0812 - Ținta 1 - Economic - Valoarea soldului balanței comerciale cu bunuri și servicii a României, pe zone intra-UE și extra-UE

OBIECTIVUL 8: MUNCĂ DECENTĂ ȘI CREȘTERE ECONOMICĂ

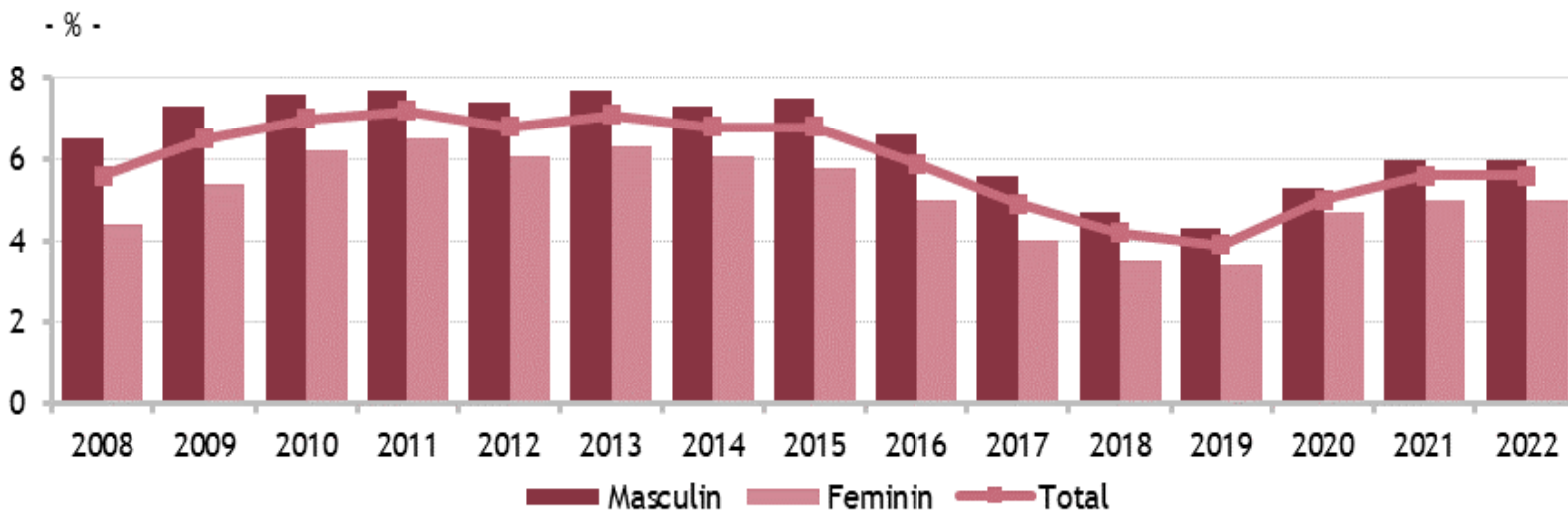
Procentul din PIB alocat pentru investiții în IMM-uri din sectorul serviciilor



Date statistice disponibile în Baza de date Tempo Online - Secțiunea H, Matricea TIP0821 -
Ținta 2 - Economic - Procentul din PIB alocat pentru investiții în IMM-uri

OBIECTIVUL 8: MUNCĂ DECENTĂ ȘI CREȘTERE ECONOMICĂ

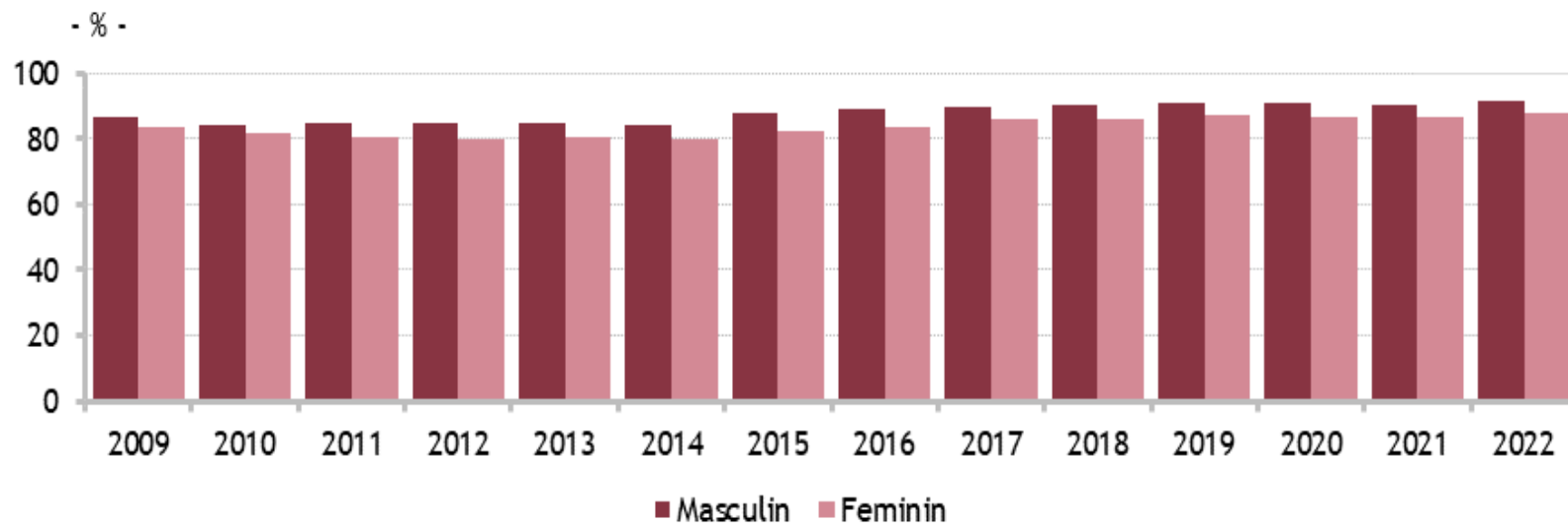
Rata șomajului BIM pe total și sexe



Date statistice disponibile în Baza de date Tempo Online - Secțiunea H, TIU0826 - Ținta 2 - Social - Rata șomajului BIM pe total și sexe

OBIECTIVUL 8: MUNCĂ DECENTĂ ȘI CREȘTERE ECONOMICĂ

Rata de ocupare a persoanelor cu studii superioare



Date statistice disponibile în Baza de date Tempo Online - Secțiunea H, Matricea TIX0829 - Ținta 2 - Social - Rata de ocupare a persoanelor cu studii superioare

OBIECTIVUL 8: MUNCĂ DECENTĂ ȘI CREȘTERE ECONOMICĂ

Statistica indicatorilor aferenți ODD8

| | |
|---------------------------------------|----|
| Număr total de indicatori | 19 |
| Număr indicatori principali | 5 |
| Număr indicatori adiționali | 14 |
| | |
| Indicatori produși de INS | 15 |
| Indicatori produși de alte instituții | 4 |

Pentru realizarea indicatorilor cu sursa date alte instituții, a fost încheiată o Convenție de Colaborare tripartită între Institutul Național de Statistică, Secretariatul General al Guvernului și Banca Națională a României.

Cei 19 indicatori măsoară implementarea celor 5 ținte aferente ODD8 din [SNDDR 2030](#).

Informații detaliate referitoare la relevanța indicatorilor aferenți ODD8 pot fi accesate la următorul link: <https://insse.ro/cms/files/POCA/Fise-indicatori-finale.zip>.