

OBIECTIVUL 7: ENERGIE CURATĂ ȘI LA PREȚURI ACCESIBILE

Asigurarea accesului tuturor la energie la prețuri accesibile,
într-un mod sigur, durabil și modern



OBIECTIVUL 7: ENERGIE CURATĂ ȘI LA PREȚURI ACCESIBILE

Tendențe (1)



- Creșterea prețurilor și a necesităților de consum intern au condus la valori record ale importurilor de energie electrică ale României în anul 2022 (2,5 miliarde euro), de 8,6 ori mai mari față de anul 2019 și de 56,1 ori față de anul 2008. România a devenit importator net de energie electrică începând din anul 2019, iar deficitul comercial s-a ridicat în anul 2022 la 718,9 milioane euro (în creștere cu 577,7 milioane euro față de anul 2019). În perioada 2008-2018, balanța comercială cu energie electrică a fost excedentară, cu excepția anului 2012 când s-a înregistrat un ușor deficit, de 1,3 milioane euro.



- La sfârșitul anului 2022, lungimea totală a conductelor de distribuție a gazelor naturale era de 47.397,2 km, în creștere cu 4,3% (+1.952,3 km) față de anul 2021. Din lungimea totală a rețelei de conducte înregistrată la sfârșitul anului 2022, 53,7% se afla în mediul urban și 46,3% în mediul rural (în creștere cu 6,6 p.p. în 2022 față de 2008).

OBIECTIVUL 7: ENERGIE CURATĂ ȘI LA PREȚURI ACCESIBILE

Tendențe (2)



- România este al doilea cel mai mare producător de gaze naturale din UE, după Olanda, dar este în continuare dependentă de gaze din import. Gradul de dependență de importul de gaze naturale a fost de 25,4% în anul 2021, cel mai mare nivel după anul 2008 (28,0%). Cel mai mare nivel de independență față de importul de gaze naturale a fost de 98,4%, în anul 2015.

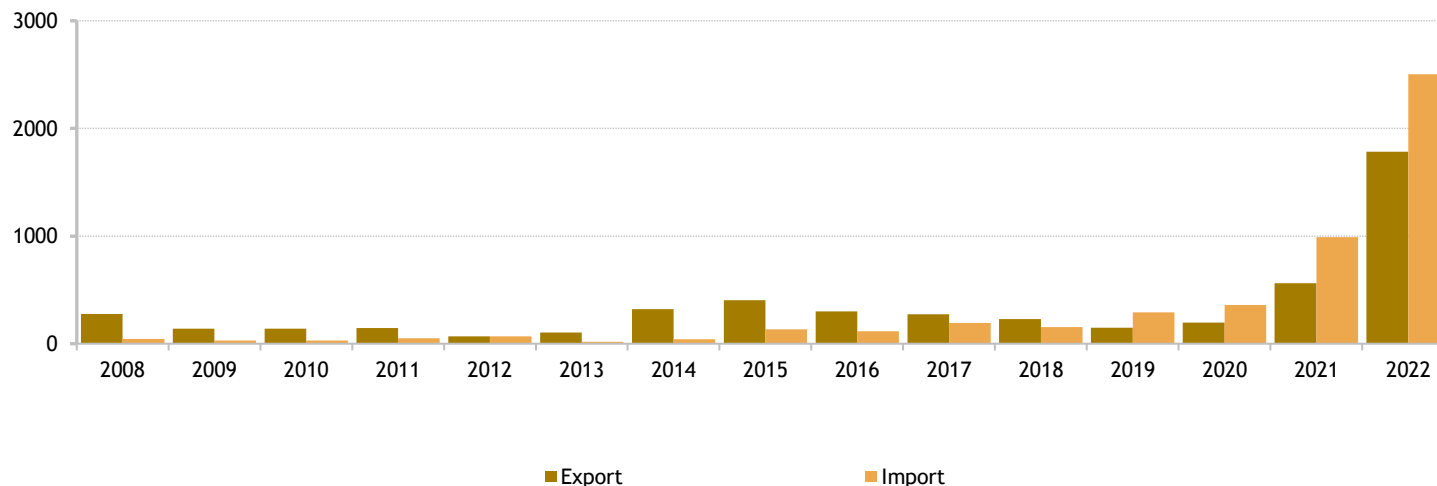


- Productivitatea resurselor, respectiv producția economică pe unitatea de material utilizat, a fost în anul 2021 de 1,33 mii lei/tonă (în prețurile anului 2010), cu 0,07 mii lei/tonă mai mare decât cea înregistrată în anul 2020 dar cu 0,53 mii lei/tonă mai mică decât productivitatea maximă a perioadei 2008-2022, înregistrată în anul 2010 (1,86 mii lei/tonă).

OBIECTIVUL 7: ENERGIE CURATĂ ȘI LA PREȚURI ACCESIBILE

Valoarea exportului și importului de energie electrică

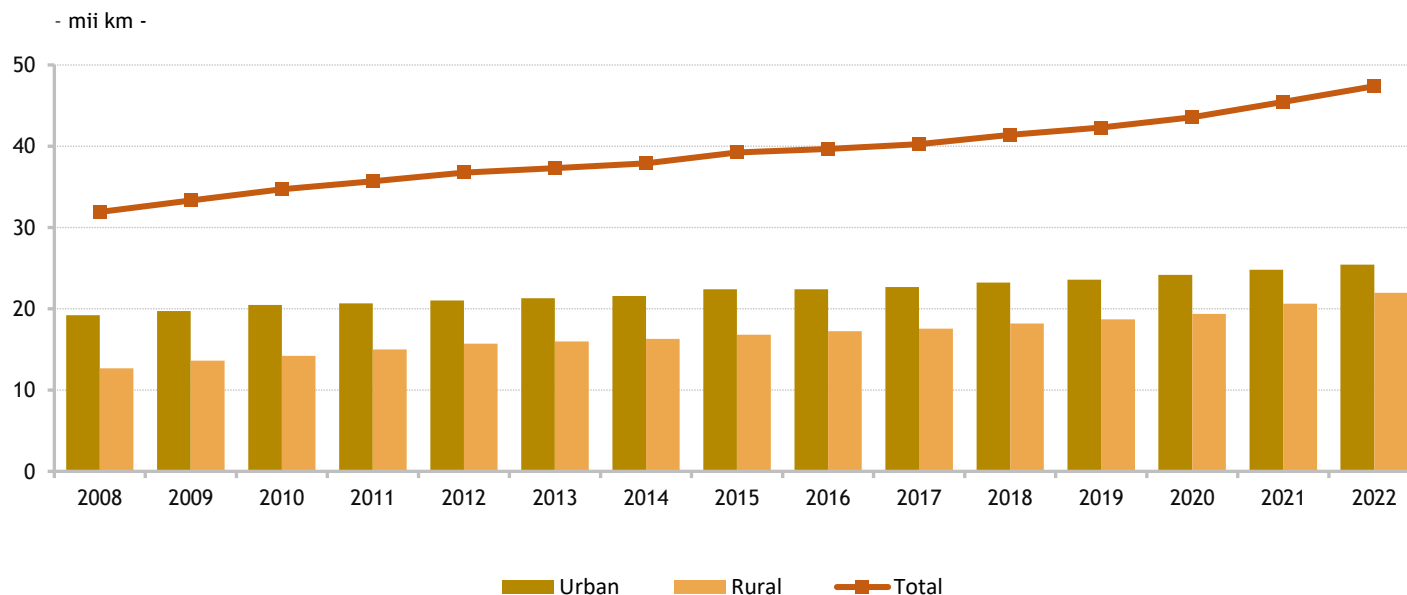
- milioane euro -



Date statistice disponibile în Baza de date Tempo Online - Secțiunea H, Matricea TH10711 - Ținta 1 - Mediu - Valoarea exportului și importului de energie electrică și gaz natural, pe zone intra-UE și extra-UE

OBIECTIVUL 7: ENERGIE CURATĂ ȘI LA PREȚURI ACCESIBILE

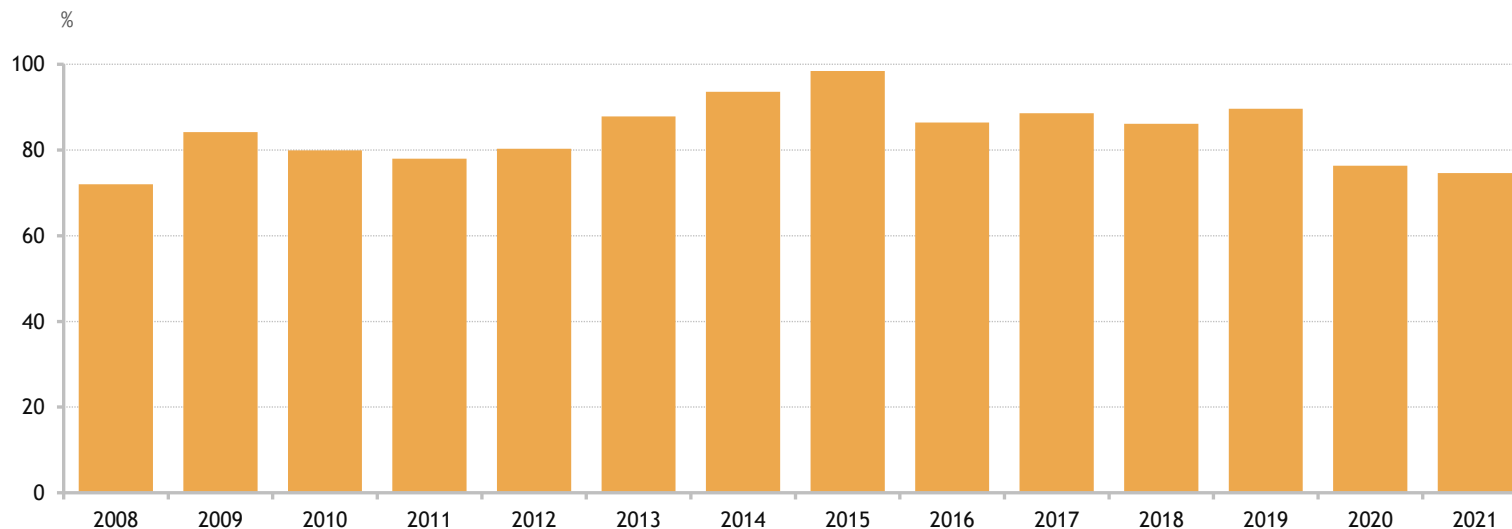
Lungimea totală a conductelor de distribuție a gazelor naturale



Date statistice disponibile în Baza de date Tempo Online - Secțiunea H, Matricea THJ0712 -
Ținta 1 - Economic - Lungimea totală a conductelor de distribuție a gazelor

OBIECTIVUL 7: ENERGIE CURATĂ ȘI LA PREȚURI ACCESIBILE

Gradul de independență energetică de importul de gaze naturale

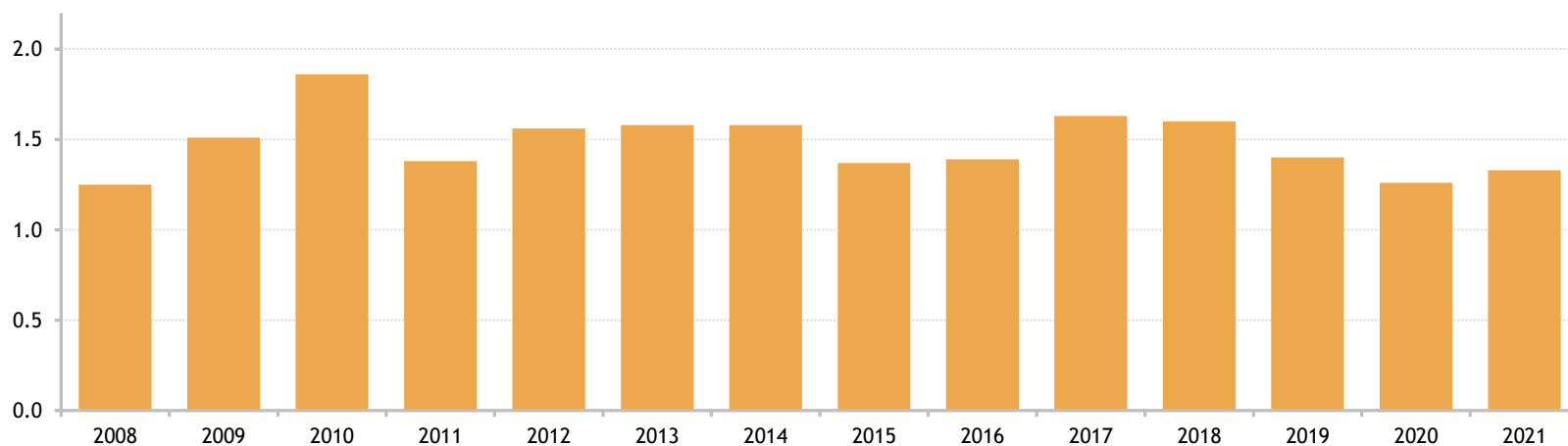


Date statistice disponibile în Baza de date Tempo Online - Secțiunea H, Matricea THO0721 -
Ținta 2 - Economic - Gradul de independență energetică

OBIECTIVUL 7: ENERGIE CURATĂ ȘI LA PREȚURI ACCESIBILE

Productivitatea resurselor materiale

- mii lei prețurile anului 2010/tonă -



Date statistice disponibile în Baza de date Tempo Online - Secțiunea H, THS0733 - Ținta 3 - Mediu - Productivitatea resurselor materiale

OBIECTIVUL 7: ENERGIE CURATĂ ȘI LA PREȚURI ACCESIBILE

Statistica indicatorilor aferenți ODD7

Număr total de indicatori	17
Număr indicatori principali	6
Număr indicatori adiționali	11

Indicatori produși de INS	14
Indicatori produși de Eurostat	1
Indicatori produși de alte instituții	2

Pentru realizarea indicatorilor cu sursa date alte instituții, au fost încheiate 2 Convenții de Colaborare tripartite între Institutul Național de Statistică, Secretariatul General al Guvernului, pe de o parte, și Ministrul Dezvoltării, Lucrărilor Publice și Administrației, Direcția Regim Permise de Conducere și Înmatriculare a Vehiculelor, pe de altă parte.

Cei 17 indicatori măsoară implementarea celor 6 ținte aferente ODD7 din [SNDDR 2030](#).

Informații detaliate referitoare la relevanța indicatorilor aferenți ODD7 pot fi accesate la următorul link: <https://insse.ro/cms/files/POCA/Fise-indicatori-finale.zip>.