

Comunicat de presă

Recensământul Populației și Locuințelor, runda 2021**- date provizorii pentru județul VASLUI -**

Rezultatele provizorii ale Recensământului Populației și Locuințelor runda 2021 (RPL2021) arată o populație rezidentă a județului Vaslui de 374700 persoane, în scădere cu 20.799 locuitori față de recensământul precedent (octombrie 2011). Majoritatea populației rezidente trăiește în mediul rural 219762 (reprezentând 58.7%).

Din totalul populației rezidente populația de sex masculin este de 187891 (reprezentând 50.1%).

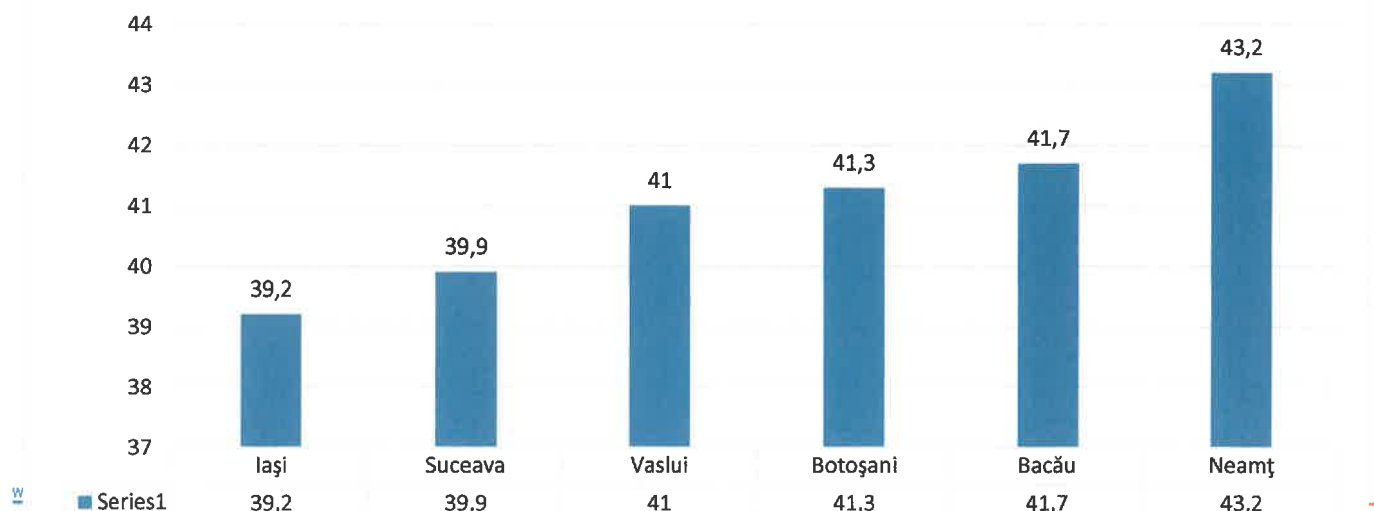
Din punctul de vedere al mărimii populației rezidente, județul Vaslui se situează pe locul 24 în ierarhia județelor.

Fenomenul de îmbătrânire a populației rezidente a județului Vaslui

Fenomenul de îmbătrânire s-a accentuat, vârsta medie a populației rezidente pentru județul Vaslui crescând la 41.0 ani (față de 39.9 ani la RPL2011). Față de vârsta medie pe țară, vârsta medie a județului nostru este mai mică cu 1.4 ani. În ierarhizarea județelor după vârsta medie la RPL2021, județul Vaslui se plasează pe locul 6 național.

În cadrul Regiunii Nord-Est din care face parte și județul nostru, vârsta medie este de 40.8 ani, județul Vaslui poziționându-se pe locul 3.

Figura 1. Distribuția județelor din regiunea Nord -Est după vârsta medie, rezultate provizorii RPL2021





Indicele de îmbătrânire demografică (numărul persoanelor vârstnice de 65 ani și peste care revine la 100 de persoane tinere, sub 15 ani) în județul Vaslui este 100.6 persoane vârstnice la 100 persoane tinere, mai mic decât media națională de 121.2 persoane vârstnice la 100 persoane tinere cu 20.6.

Fenomenul de îmbătrânire demografică este relevat și prin prisma raportului de dependență demografică care, pentru județul nostru are valoarea de 60.1 persoane tinere și vârstnice la 100 persoane adulte, mai mare decât indicele de îmbătrânire demografică la nivel național de 55.5 persoane tinere și vârstnice la 100 persoane adulte.

Structura pe localități a populației rezidente a județului Vaslui

În ultimii zece ani, între cele două recensăminte, majoritatea județelor au scăzut ca dimensiune sub aspectul numărului de locuitori (39 din 42 de județe, inclusiv municipiul București). În aceeași categorie se încadrează și județul nostru cu 20.799 persoane.

Tabel 1. Localitățile cu cele mai mari creșteri și cele cu cele mai mari descreșteri ale populației rezidente la 1 decembrie 2021 din județul Vaslui față de recensământul din anul 2011, rezultate provizorii RPL2021

Municipii, orașe, comune	RPL 2021 rezultate provizorii	RPL2011	creștere/ scădere 2021 față de 2011	
			persoane	%
Muntenii de Jos	4090	3584	506	114,1
Municipiul Vaslui	63035	55407	7628	113,8
Pușcași	3501	3328	173	105,2
Băcești	4293	4107	186	104,5
Duda-Epureni	3324	4397	-1073	75,6
Vutcani	1527	2035	-502	75
Mălușteni	1802	2462	-660	73,2
Fălciu	3731	5103	-1372	73,1

Referitor la municipii, orașe și comune, în cadrul județului Vaslui, localitățile care au câștigat cel mai mare număr de locuitori între cele două recensăminte sunt municipiul Vaslui - care a ajuns la o populație de 63035 persoane (cu 7628 persoane mai mult decât în 2011) - comuna Muntenii de Jos cu o populație rezidentă de 4090 persoane (cu 506 persoane mai mult decât în 2011) și comuna Zorleni cu o populație rezidentă de 8804 persoane (cu 209 persoane mai mult decât în 2011). Ierarhia se modifică dacă ne referim la creșteri în valori relative. Astfel comuna Muntenii de Jos și municipiul Vaslui au crescut cu 14.1 % și, respectiv 13.8% față de 2011 ajungând la o populație de 4090 locuitori, respectiv 63035 locuitori.

Localitățile din județul nostru cu cele mai mari scăderi în valori relative înregistrate în decursul ultimului deceniu sunt comuna Fălciu (3731 locuitori, -26.9% față de populația din 2011) și comuna



Mălușteni (1802 locuitori, -26.8% față de populația din 2011).

Comuna cea mai mică din județ este comuna Blăgești cu numai 1178 locuitori (în scădere față de RPL2011 când s-au recenzat 1515 locuitori). La recensământul precedent, cea mai mică a fost comuna Bogdănița cu 1437 locuitori care, la recensământul din 2021 a înregistrat o scădere, ajungând la 1292 de locuitori.

Cea mai mare comună din județ este comuna Zorleni care a crescut față de RPL2011 cu 209 persoane și care și-a menținut această poziție fruntașă la ambele recensăminte.

Orașul Murgeni este orașul cel mai mic din cadrul județului (6853 locuitori față de 7119 locuitori în 2011). Cel mai mare oraș din județ, conform rezultatelor provizorii ale RPL2021, este municipiul Vaslui cu 63035 locuitori.

Municipiul Vaslui, reședință a județului, are o populație rezidentă de 63035 persoane, mai mare decât în urmă cu zece ani cu 7628 persoane.

Între cele două recensăminte pentru unele comunele din județul Vaslui nu s-au înregistrat modificări semnificative de populație. Acestea sunt prezentate în tabelul de mai jos.

Tabel 2. Localitățile din județul Vaslui care nu au înregistrat modificări semnificative de populație între cele două recensăminte

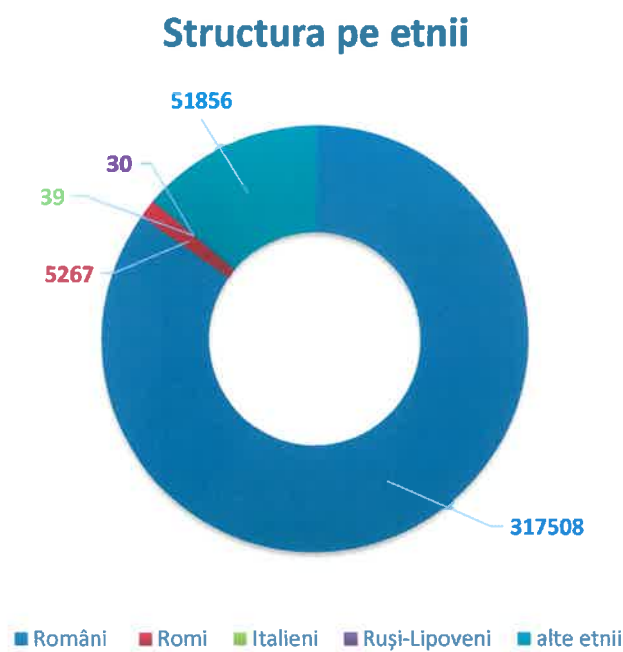
Comune	RPL 2021 rezultate provizorii	RPL2011	creștere/ scădere 2021 față de 2011	
			persoane	%
Zăpodeni	3743	3724	19	+0,5
Pogana	3007	2992	15	+0,5
Grivița	3288	3293	-5	-0,2
Drânceni	3956	3973	-17	-0,4

Structura etnică și confesională a populației rezidente a județului Vaslui

La RPL2021, înregistrarea etniei, limbii materne și a religiei s-a făcut pe baza liberei declarații a persoanelor recenzate. Pentru persoanele care au refuzat să declare aceste trei caracteristici, precum și pentru persoanele pentru care informațiile au fost colectate indirect din surse administrative, informația nu este disponibilă pentru aceste trei caracteristici. Ca urmare, structurile prezentate în continuare pentru cele 3 caracteristici etno-culturale sunt calculate în funcție de numărul total de persoane care și-au declarat etnia, limba maternă și respectiv religia și nu în funcție de numărul total al populației rezidente.



Figura 2. Structura populației din județul Vaslui după ponderea principalelor etnii, rezultate provizorii RPL2021



Informația privind etnia a fost disponibilă pentru 322989 persoane (din totalul celor 374700 persoane care formează populația rezidentă a județului Vaslui). S-au declarat români 317508 persoane, adică 98.3%.

Populația de etnie romă înregistrată la RPL2021 pentru județul Vaslui a fost de 5267 (1.6%). Grupurile etnice pentru care s-au înregistrat sub 100 de persoane sunt: italieni (39), ruși lipoveni (30), maghiari (28), evrei (13), ucrainieni (12), germani (9), turci (7), greci (5), bulgari (3), albanezi (3), persoanele de altă etnie precum și cele pentru care informația a fost nedisponibilă (51856).

Potrivit liberei declarații a celor 322853 persoane care au declarat limba maternă, structura populației din județul Vaslui după limba maternă se prezintă astfel: pentru 99.22% limba română reprezintă prima limbă vorbită în mod obișnuit în familie în perioada copilăriei.

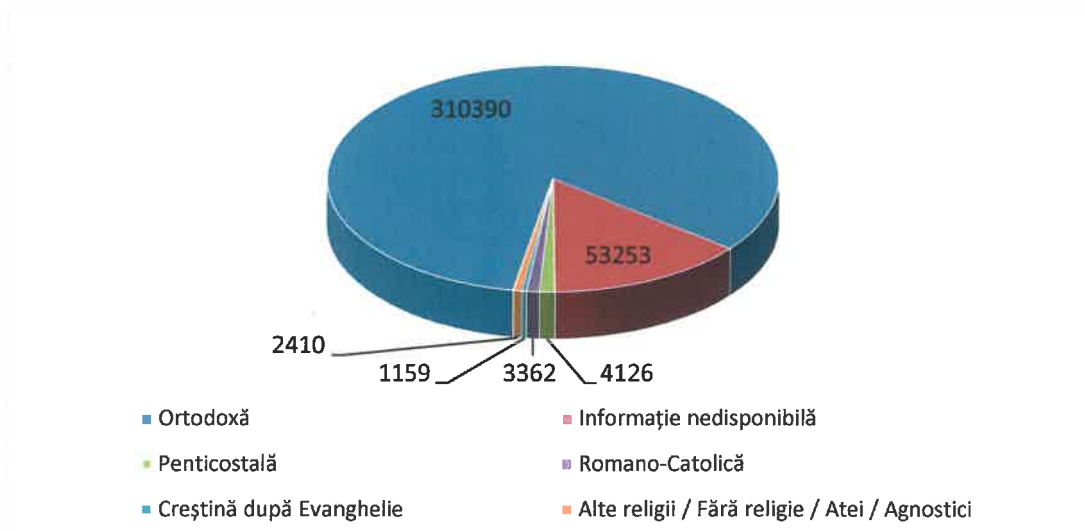
Pentru limba romani s-au declarat 2317 persoane, pentru maghiară 25 persoane, italiană 44 persoane, rusă 14 persoane, ucraineană 13 persoane, germană 12 persoane. Pentru 51847 persoane informația este nedisponibilă.

Structura confesională a fost declarată de 321447 persoane din totalul populației rezidente a județului Vaslui și arată că 96.6% dintre persoanele care au declarat religia sunt de religie ortodoxă. Principalele alte religii declarate sunt: penticostală (4126 persoane), romano-catolică (3362), creștină după Evanghelie



(1159), creștină de rit vechi (563), adventistă de ziua a șaptea (552), martorii lui Iehova (125), ortodoxă sârbă (132), agnostic (83), greco-catolică (43) evanghelică luterană (33), musulmană (26), reformată (19), mozaică (13), evanghelică de confesiune augustină (9), unitariană (5), altă religie (77) fără religie (253), atei (259), iar pentru 53253 persoane informația a fost nedisponibilă.

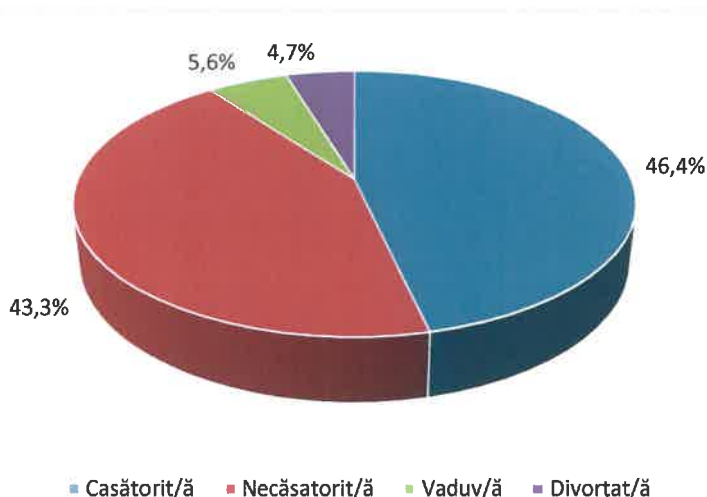
Figura 3. Structura populației județului Vaslui pe principalele religii declarate, rezultate provizorii RPL2021



Structura populației rezidente pe stări civile

Din populația rezidentă a județului, 173920 (46.4%) sunt persoane care au starea civilă legală de căsătorit(ă). Sunt căsătoriți 87299 bărbați și 86621 femei. Nu au fost niciodată căsătorite 20.1% femei și 23.3% bărbați.

Figura 4. Structura populației din județul Vaslui după starea civilă, rezultate provizorii RPL2021



Persoanele văduve reprezintă 5.6% din totalul populației rezidente a județului. La acest capitol ponderile dintre cele două sexe sunt: 79.6% femei și 20.4% bărbați.

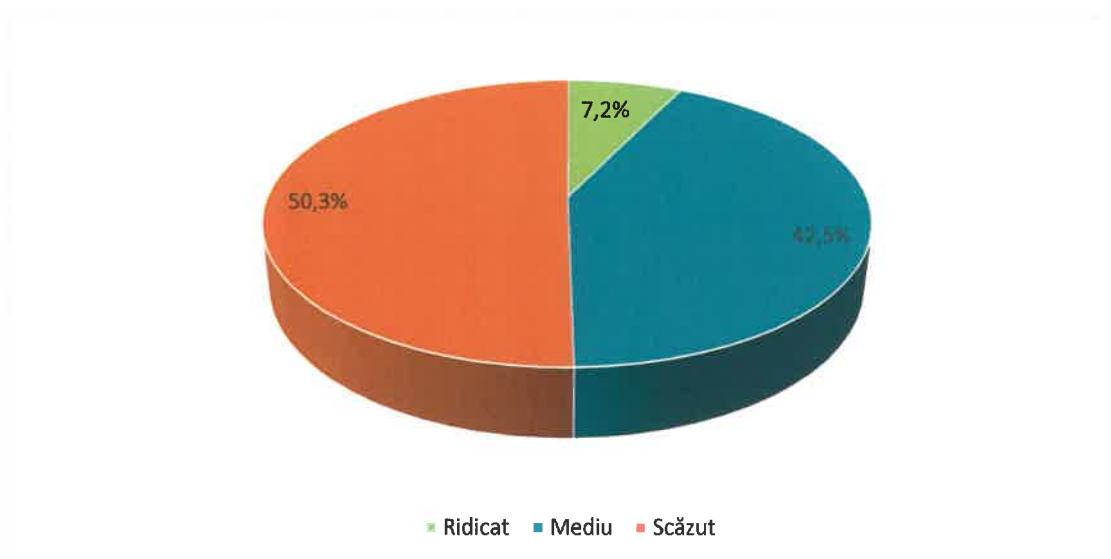


Structura după nivelul de instruire absolvit

Din totalul populației rezidente a județului Vaslui, 42.5% au nivel mediu de educație (postliceal, liceal, profesional, învățământ complementar sau de ucenici), 50.3% nivel scăzut (preșcolar, primar, gimnazial sau fără școală absolvită) și 7.2 % nivel superior.

Din punctul de vedere al ponderii populației rezidente cu nivel superior de educație, județul Vaslui se situează pe locul 42 în ierarhia județelor cu 7.2% populație cu un nivel superior de educație.

Figura 5. Structura populației județului Vaslui după nivelul de educație, rezultate provizorii RPL2021



Structura populației după nivelul de educație absolvit diferă pe cele două sexe. Astfel din 186809 persoane reprezentând populația feminină, 14938 (8%) au un nivel ridicat de educație, 75392 (40.4%) au un nivel de educație mediu și 96479 (51.6%) au un nivel de educație scăzut. Astfel din 187891 persoane reprezentând populația masculină a județului, 12179 (6.5%) au un nivel ridicat de educație, 83847 (44.6%) au un nivel de educație mediu și 91865 (48.9%) au un nivel de educație scăzut.



Structura populației după statutul activității curente

Populația activă¹ a județului Vaslui este de 145331 persoane, fiind compusă din 126138 persoane ocupate și din 19193 de șomeri. Populația inactivă cuprinde 229369 persoane din care pensionarii și beneficiarii de ajutor social reprezintă 37.4%, iar elevii și studenții 32.7 %. Din punctul de vedere al ponderii populației ocupate în populația rezidentă a județului, județul Vaslui se situează pe locul 39 în ierarhia județelor. Din punctul de vedere al ponderii populației șomere în populația rezidentă a județului, județul Vaslui se situează pe locul 1 în ierarhia județelor cu 5.1% din populația rezidentă a județului.

*
* *

Anexa 2 cuprinde tabele cu principalii indicatori diseminați cu caracter provizoriu. Ultimul tabel prezintă populația rezidentă la nivel de municipiu, oraș, comună din județ.

Față de datele provizorii difuzate la finalul anului 2022, unele rezultate din prezentul comunicat de presă au suferit modificări.

Datele complete și finale vor fi făcute publice, etapizat, în perioada mai-decembrie 2023.

RPL2021 a fost al 13-lea recensământ din istorie și primul din România organizat integral în format digital. Întregul proces al colectării datelor s-a desfășurat cu asigurarea confidențialității și protecției depline a informațiilor.

Institutul Național de Statistică împreună cu structurile sale teritoriale mulțumesc populației României care a participat în număr foarte mare la procesul de recenzie. Această acțiune s-a desfășurat în condiții optime cu sprijinul Serviciului de Telecomunicații Speciale (STS) care a oferit suportul tehnic și operațional. Recensământul s-a bucurat și de sprijinul activ al Ministerului Afacerilor Interne (MAI) precum și de cel al primăriilor.

Pentru informații detaliate privind RPL2021, vă rugăm să consultați www.recensamantromania.ro

¹ La RPL2021 metodologia de determinare a populației ocupate și a celei aflate în șomaj a fost revizuită pentru a răspunde cerințelor Biroului Internațional al Muncii trasate prin Rezoluția privind statistica muncii, a ocupării și a subutilizării forței de muncă - adoptată de cea de a 19-a Conferință Internațională a Statisticienilor Muncii (ICLS) - Octombrie 2013 (http://www.ilo.ch/wcmsp5/groups/public/---dgreports/---stat/documents/normativeinstrument/wcms_230304.pdf). Cea mai importantă modificare vizează excluderea din sfera ocupării a persoanelor care produc bunuri agricole destinate exclusiv sau majoritar auto-consumului care generează un impact sesizabil în special în sensul reducerii numărului populației ocupate și a celei active (precum și a ratelor de ocupare și activitate).

Din acest motiv rezultatele din RPL2021 **nu sunt comparabile** cu cele publicate la recensămintele anterioare.



ANEXA 1

Precizări metodologice

RPL2021 s-a realizat în conformitate cu recomandările Conferinței Statisticienilor Europeni pentru runda 2020 a recensămintelor populației și locuințelor² și ale Regulamentului (CE) nr. 763/2008 al Parlamentului European și al Consiliului privind recensământul populației și locuințelor³. Prin regulamentele europene de implementare⁴, pentru runda 2021, a Regulamentului nr. 763/2008 s-au actualizat aspecte precum: anul de referință al recensământului, programul datelor și metadatelor statistice, specificațiile subiectelor, dezagregările subiectelor, formatul tehnic al transmiterii datelor, modalitățile de realizare și structura raportului de calitate.

Conform acestor recomandări, populația rezidentă a României include:

- persoanele de cetățenie română, străină sau fără cetățenie cu reședința obișnuită⁵ în România;
- persoanele cu cetățenie română care sunt membri ai personalului misiunilor diplomatice și oficiilor consulare ale României în străinătate, membrii forțelor armate naționale staționate în restul lumii, personalul național al bazelor științifice naționale stabilite în afara teritoriului geografic al țării, persoanele de cetățenie română care sunt membri ai echipajelor navelor de pescuit, altor nave, aeronave și platforme plutitoare operând parțial sau în întregime în afara teritoriului economic.

Conform definiției internaționale, nu s-au cuprins în populația rezidentă a țării:

- persoanele de cetățenie română, străină sau fără cetățenie cu domiciliul în România plecate în străinătate pentru o perioadă de cel puțin 12 luni sau cu intenția de a rămâne în străinătate o perioadă de cel puțin 12 luni: la lucru, în căutarea unui loc de muncă, la studii, în interes de afaceri etc. (persoane plecate pe perioadă îndelungată);
- persoanele de cetățenie străină sau fără cetățenie venite în România pentru o perioadă mai mică de 12 luni (persoane temporar prezente).

Nu au făcut obiectul recensământului și nu au fost înregistrate la recensământ următoarele categorii de populație: persoanele care nu dețin cetățenie română din cadrul reprezentanțelor diplomatice, consulare și comerciale sau al reprezentanțelor organizațiilor internaționale și nici membrii familiilor lor, personalul forțelor armate străine, personalul flotei comerciale navale și aeriene - cetățeni străini, care la momentul de referință al recensământului se află temporar pe teritoriul țării.

² https://www.unece.org/fileadmin/DAM/stats/publications/2015/ECECES41_EN.pdf

³ http://www.recensamantromania.ro/wp-content/uploads/2019/02/REGULAMENTUL-763_2008.pdf

⁴ Regulamentul de punere în aplicare (UE) 2017/543 al Comisiei din 22 martie 2017 de stabilire a normelor de aplicare a Regulamentului (CE) nr. 763/2008 al Parlamentului European și al Consiliului privind recensământul populației și al locuințelor, în ceea ce privește specificațiile tehnice ale tematicilor și ale defalcărilor lor;

Regulamentul (UE) 2017/712 al Comisiei din 20 aprilie 2017 de stabilire a anului de referință și a programului de date statistice și de metadate privind recensământul populației și al locuințelor prevăzut de Regulamentul (CE) nr. 763/2008 al Parlamentului European și al Consiliului;

Regulamentul de punere în aplicare (UE) 2017/881 al Comisiei din 23 mai 2017 de punere în aplicare a Regulamentului (CE) nr. 763/2008 al Parlamentului European și al Consiliului privind recensământul populației și al locuințelor în ceea ce privește modalitățile și structura rapoartelor de calitate precum și formatul tehnic pentru transmiterea datelor și de modificare a Regulamentului (UE) nr.1151/2010;

Regulamentul de punere în aplicare (UE) 2018/1799 al Comisiei din 21 noiembrie 2018 privind stabilirea unei acțiuni statistice directe temporare pentru diseminarea tematicilor selectate ale recensământului populației și al locuințelor din 2021, geocodate la nivel de griduri de 1 km²

⁵ Definită în conformitate cu prevederile din art. 2 lit. d) din [Regulamentul \(CE\) nr. 763/2008](#) al Parlamentului European și al Consiliului din 9 iulie 2008 privind recensământul populației și al locuințelor.



Au făcut obiectul recensământului, dar nu au putut fi înregistrate în chestionarele individuale următoarele categorii de persoane:

- persoane care au refuzat explicit sau tacit recenzarea, care nu au vrut să se auto-recenzeze și nici să primească vizita recenzorului (populație necontactată).

Procentajul persoanelor care nu s-au recenzat (fie prin autorecenzare, fie prin intermediul recenzorului) până la finalul zilei de 31 iulie 2022, ultima zi de recenzare, a fost de 4,8% din totalul populației rezidente de 19,05 milioane persoane.

După încheierea perioadei de colectare a datelor, conform art. 22 din O.U.G nr 19/2020, s-a realizat „asigurarea completitudinii datelor individuale privind persoanele” pentru circa 1 milion de persoane. Aceasta s-a realizat „prin imputare prin metode statistice, din surse statistice și administrative, pentru acele unități statistice pentru care nu există un formular completat cu date, în conformitate cu metodologia prevăzută la art. 9 alin. (4).” [Metodologia](#) de imputare statistică aplicată pentru recensământ a fost aprobată în iulie 2021, de către Comisia Centrală pentru Recensământul Populației și Locuințelor (CCRPL2021).