

COMUNICAT DE PRESĂ

Nr. 3 din 06 mai 2020

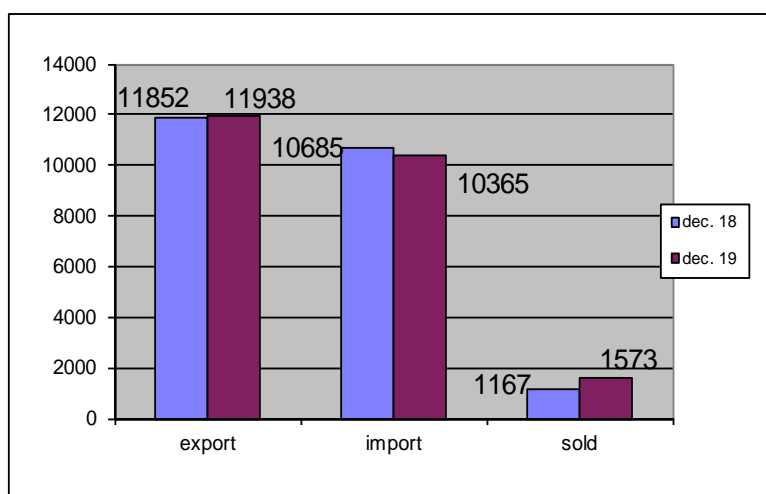
Comerțul internațional în luna decembrie și în perioada 01.I-31.12 2019 -date provizorii-

Exporturile de bunuri (FOB), la nivelul județului Vaslui, au fost, în luna decembrie 2019, în valoare de 11938 mii euro, cu 0,7% *mai mari* decât în perioada similară din anul 2018 (11852 mii euro).

Importurile de mărfuri (CIF) derulate în luna decembrie 2019 au fost în valoare de 10365 mii euro, cu 3,0% *mai mici* față de perioada similară din anul precedent (10685 mii euro).

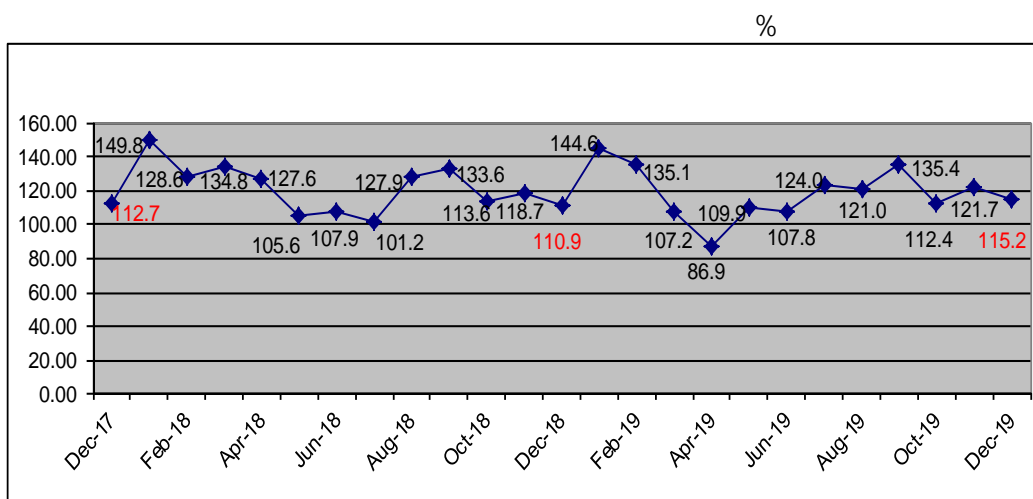
O situație comparativă decembrie 2019 - decembrie 2018 a valorii comerțului internațional realizat de firmele cu sediul administrativ în județului nostru este prezentată în graficul de mai jos.

G. 1 Comerțul internațional, decembrie 2019 față de decembrie 2018, mii euro



Pentru anul 2019, gradul de acoperire al importurilor din exporturi (calculat ca raport între export și import) a fost de 116,9%, relativ apropiat de anii 2018, 2017, 2016 (120,1%, 123,9%, 128,2%), dar mult redus față de anul 2010 (151,8%). În graficul de mai jos prezentăm evoluția lunară, din perioada decembrie 2017- decembrie 2019 a gradului de acoperire al importurilor din exporturi. În luna decembrie 2017- 112,7%, în decembrie 2018- 110,9%, iar în decembrie 2019 valoarea gradului de acoperire al importurilor din exporturi este de 115,2% .

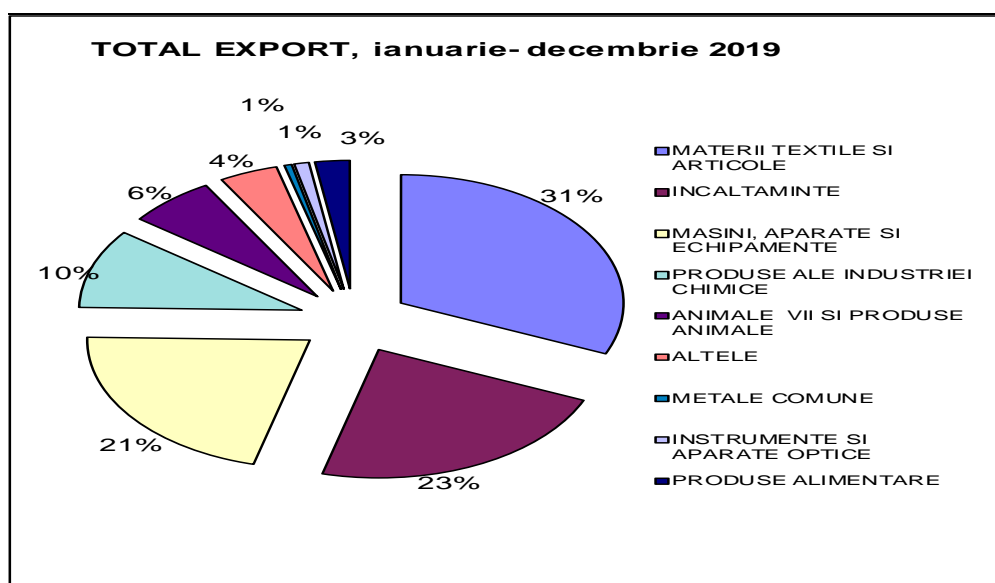
G. 2 Gradul de acoperire al importurilor din exporturi



Balanța comercială prezintă, după 12 luni, *un excedent* de 25884 mii euro. Față de excedentul perioadei similare, din 2018 (30290 mii euro) s-a înregistrat o reducere cu 14,5%.

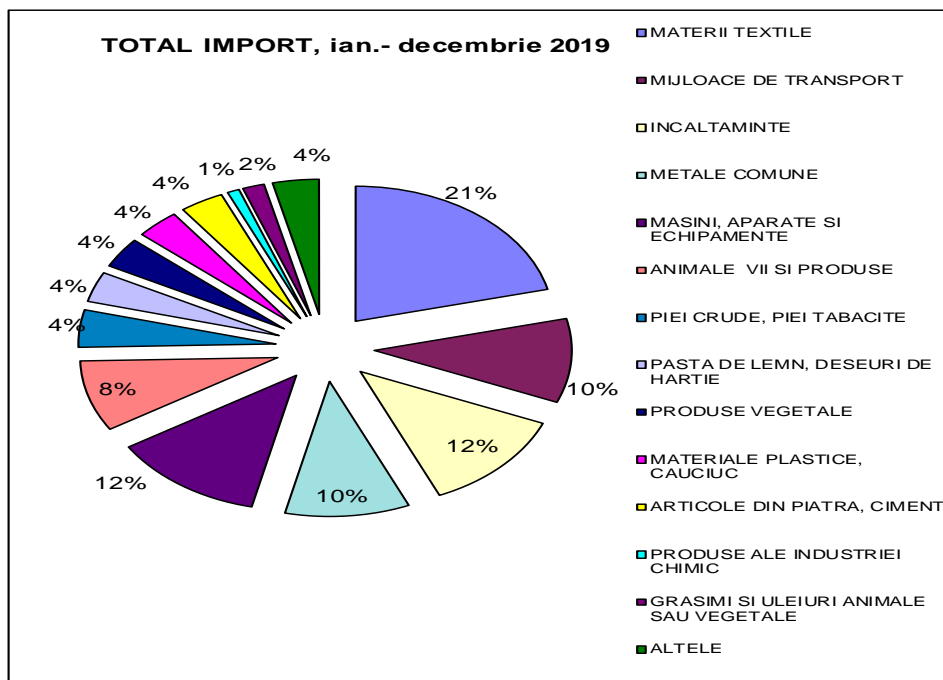
Produsele industriale reprezentative în total *exporturi*, după 12 luni rămân: *Materii textile și articole din acestea*, cu 56238 mii euro și *Încălțăminte* cu o valoare de 40433 mii euro.

G.3 Structura exporturilor pe activități



La import, predomină de asemenea, *Materii textile și articole din acestea*, cu 32415 mii euro și *Mașini, aparate și echipamente* cu o valoare a importurilor de 19089 mii euro.

G.4 Structura importurilor pe activități



Dintre partenerii județului Vaslui în comerțul internațional, se detașează, prin valori absolute și prezență constantă, Italia, Germania, Franța, Serbia și Olanda (export), respectiv Italia, Germania, Republica Moldova, Olanda și Rusia (import). În tabelele de mai jos, prezentăm evoluția valorică (date provizorii) a comerțului internațional desfășurat de agenții economici cu sediul în județul Vaslui în anul 2019.

Tb. 1 Export- principalii parteneri ai jud. Vaslui, mii euro

| Anul 2019 Luna | Total | din care | | | | |
|-------------------|--------|----------|----------|--------|--------|--------|
| | | Italia | Germania | Franța | Serbia | Olanda |
| Ianuarie | 13465 | 5197 | 2244 | 1174 | 772 | 916 |
| Februarie | 15747 | 4802 | 2426 | 1342 | 698 | 880 |
| Martie | 15501 | 4893 | 2554 | 1115 | 989 | 959 |
| Aprilie | 12685 | 4455 | 1670 | 786 | 723 | 966 |
| Mai | 15571 | 5147 | 2400 | 910 | 705 | 870 |
| Iunie | 15095 | 5666 | 2233 | 726 | 868 | 976 |
| Iulie | 19017 | 5866 | 2569 | 1320 | 1792 | 769 |
| August | 12457 | 3872 | 2041 | 661 | 700 | 774 |
| Septembrie | 15672 | 5269 | 1936 | 649 | 1145 | 904 |
| Octombrie | 16523 | 5512 | 2465 | 1171 | 1209 | 1341 |
| Noiembrie | 15086 | 5126 | 1892 | 1029 | 1277 | 1093 |
| Decembrie | 11938 | 3549 | 1612 | 1110 | 753 | 1183 |
| Total | 178757 | 59353 | 26042 | 11992 | 11632 | 11631 |

Se observă că Italia se detașează prin valoarea mare (59353 mii euro) a exporturilor efectuate, în această țară, de firmele din județul Vaslui. Urmează Germania (26042 mii euro) și Franța (11992 mii euro).

Tb. 2 Import- principalii parteneri ai jud. Vaslui, mii euro

| Anul 2019 Luna | Total | din care | | | | |
|-------------------|--------|----------|----------|-------------------|--------|-------|
| | | Italia | Germania | Republica Moldova | Olanda | Rusia |
| Ianuarie | 9315 | 3169 | 936 | 567 | 136 | 314 |
| Februarie | 11660 | 4409 | 1421 | 856 | 419 | 227 |
| Martie | 14465 | 5418 | 822 | 986 | 1466 | 500 |
| Aprilie | 14603 | 5325 | 1253 | 832 | 2634 | 324 |
| Mai | 14168 | 6147 | 1414 | 894 | 376 | 708 |
| Iunie | 14008 | 4835 | 1404 | 953 | 653 | 735 |
| Iulie | 15337 | 4926 | 1507 | 1364 | 350 | 1148 |
| August | 10292 | 2227 | 1183 | 1145 | 616 | 854 |
| Septembrie | 11575 | 3628 | 1192 | 1364 | 490 | 542 |
| Octombrie | 14696 | 4995 | 2229 | 1423 | 422 | 1062 |
| Noiembrie | 12391 | 4735 | 1053 | 1302 | 422 | 527 |
| Decembrie | 10365 | 3588 | 830 | 779 | 610 | 1 |
| Total | 152873 | 53403 | 15243 | 12465 | 8594 | 6943 |

Și în cazul importurilor, Italia este principalul partener de comerț (53403 mii euro) pentru firmele vasluiene, ea fiind urmată la distanță, de Germania (15243), Republica Moldova (12465 mii euro), ș.a..